

CODICE SELEZIONE: 01522CD

CODICE DOMANDA: 00222322



AREA DELLA DIRIGENZA

CONCORSO PUBBLICO, PER TITOLI ED ESAMI, PER LA COPERTURA A TEMPO INDETERMINATO DI 9 POSTI DI DIRIGENTE MEDICO DI RADIOLOGIA INTERVENTISTICA, DEI QUALI 2 POSTI PER LA RADIOLOGIA INTERVENTISTICA.

REPORT COMMISSIONE

Il candidato	ABATE CLAUDIA
codice fiscale	BTACLD93C71F158Q
nata il	31/03/1993
a	MESSINA (ME)
residente in	MILAZZO (ME)
via/piazza	VIA MASSIMILIANO REGIS 135
telefono	
cellulare	3467867230
indirizzo email	abateclaudia@hotmail.com
pec	abate.claudia@pec.it
In possesso del titolo di studio LAUREA IN MEDICINA E CHIRURGIA, conseguito il 26/07/2018 presso UNIVERSITA' DEGLI STUDI DI MESSINA di MESSINA (ME)	
Iscritto ORDINE DEI MEDICI CHIRURGHI numero 10589 della Provincia di MESSINA (ME) dal 03/04/2019 ad oggi	
Iscritto all'ultimo anno nonchè, qualora questo abbia durata quinquennale, al penultimo anno di corso nella specializzazione in RADIOLOGIA INTERVENTISTICA presso UNIVERSITA' DEGLI STUDI DI MESSINA- POLICLINICO UNIVERSITARIO "G.MARTINO" (che dichiara essere Università degli Studi) di MESSINA (ME)	

Titoli di Carriera - MAX 10,000 Punti										
Dal	Al	Mesi	Rapporto	Giorni sett.	Ore sett.	Ente	Profilo	Disciplina	Motivazione	Punt.
NESSUN TITOLO DI CARRIERA INSERITO										
										Punt. Tot. Titoli Carriera: 0,000

(Handwritten signatures and initials)

Titoli Accademici - MAX 3,000 Punti							
Num	Data	Anno	Luogo	Università	Titolo	Motivazione	Punt.
NESSUN TITOLO ACCADEMICO E DI STUDIO INSERITO							

Punt. Tot. Titoli Accademici: 0,000

Titoli Scientifici e Pubblicazioni - MAX 3,000 Punti							
Data	Num Autori	Titolo Rivista	Titolo Pubblicazione	Allegato	Motivazione	Punt.	
Per ciascuna pubblicazione con più autori su riviste internazionali							
21/10/2020	7	Journal of Clinical Imaging Science	MAGNETIC RESONANCE IMAGING OF THE ANAL REGION: CLINICAL APPLICATIONS	MAGNETIC.pdf		0,050	

Punt. Tot. Pubblicazioni: 0,050

Curriculum Formativo e Professionale reso ai sensi del D.P.R. 445/2000 - MAX 4,000 Punti	
Cv + ci.pdf	

Attività di studio e di insegnamento										
Numero	Anno	Data	Dal	Al	Università / Istituto	Titolo	Disciplina	Estremi atto di conferimento	Allegato	Punt.
Altri titoli o attività formative o professionali non riconducibili alle categorie sopraelencate										
1									Congresso catania + autocertificazione + ci.pdf	0,000
Attività nella disciplina a concorso o altra equipollente per incarico libero professionale, borsa di studio, ex art. 15 octies D.L.vo 502/92 prestata per emergenza COVID (per almeno 60 giorni continuativi) presso Enti del S.S.N.										
					ASP MESSINA	RAPPORTO DI LAVORO LIBERO PROFESSIONALE COME MEDICO PER IL PROGETTO TAT (TAMPONI A TAPPETO)	EMERGENZA COVID		Contratto TAT + atto notorio + ci.pdf	

Punt. Tot. Curriculum: 0,000

Handwritten signatures and initials



CODICE SELEZIONE: 01522CD

CODICE DOMANDA: 00222322

Dichiarazioni Sostitutive di certificazioni rese ai sensi del D.P.R. 445/2000		
DICHIARAZIONE SOSTITUTIVA RELATIVA A SERVIZI	Attestato tamponi+ atto notorio + ci.pdf	0,000
DICHIARAZIONE SOSTITUTIVA RELATIVA AI TITOLI	Elenco documenti .pdf	0,000

Punt. Tot. Dichiarazioni Sostitutive: 0,000

Punt. Tot. Istanza Verificata: 0,050

Data di verifica: _____

LA COMMISSIONE

IL PRESIDENTE

I COMPONENTI

IL SEGRETARIO

Chiara Capuella



CODICE SELEZIONE: 01522CD

CODICE DOMANDA: 00147022

AREA DELLA DIRIGENZA

CONCORSO PUBBLICO, PER TITOLI ED ESAMI, PER LA COPERTURA A TEMPO INDETERMINATO DI 9 POSTI DI DIRIGENTE MEDICO DI RADIODIAGNOSTICA, DEI QUALI 2 POSTI PER LA RADIOLOGIA INTERVENTISTICA.

REPORT COMMISSIONE

Il candidato	AKHSHIK DARIO
codice fiscale	KHSDRA88M28C351I
nato il	28/08/1988
a	CATANIA (CT)
residente in	GRAVINA DI CATANIA (CT)
via/piazza	VIA FRATELLI BANDIERA 13
telefono	
cellulare	3806366029
indirizzo email	darioak@hotmail.it
pec	darioak@pec.it

In possesso del titolo di studio LAUREA IN MEDICINA E CHIRURGIA, conseguito il 24/07/2013 presso FACOLTÀ DI MEDICINA E CHIRURGIA di CATANIA (CT)

Iscritto ORDINE DEI MEDICI CHIRURGHI numero 14730 della Provincia di CATANIA (CT) dal 03/03/2014 ad oggi

In possesso della specializzazione nella disciplina di RADIODIAGNOSTICA, conseguita presso UNIVERSITÀ DI CATANIA SCUOLA DI SPECIALIZZAZIONE IN RADIOLOGIA (che dichiara essere Università degli Studi) di CATANIA (CT) in data 15/01/2020

Titoli di Carriera - MAX 10,000 Punti										
Dal	Al	Mesi	Rapporto	Giorni sett.	Ore sett.	Ente	Profilo	Disciplina	Motivazione	Punt.
servizio prestato presso Enti del Servizio Sanitario Nazionale										
20/01/2020	15/02/2022	25	TEMPO PIENO	38	ASP N8		DIRIGENTE MEDICO RADIOLOGO	RADIODIAGNOSTICA		2,500

ll *RF* *RF*

Punt. Tot. Titoli Carriera:	2,500
-----------------------------	-------


Titoli Accademici - MAX 3,000 Punti							
Num	Data	Anno	Luogo	Università	Titolo	Motivazione	Punt.
specializzazione conseguita ai sensi del D.Lgs. 257/1991 e D.Lgs. 368/99, anche se fatta valere come requisito di ammissione							
5	15/01/2020		CATANIA (CT)	CATANIA	L DIPLOMA DI SPECIALISTA IN RADIOLOGICA (CLASSESAS- 5010 - CLASSE DELLA DIAGNOSTICA PER IMMAGINI E RADIOTERA		2,500

Punt. Tot. Titoli Accademici:	2,500
-------------------------------	-------

Titoli Scientifici e Pubblicazioni - MAX 3,000 Punti						
Data	Num Autori	Titolo Rivista	Titolo Pubblicazione	Allegato	Motivazione	Punt.
NESSUNA PUBBLICAZIONE E TITOLO SCIENTIFICO INSERITA						

Punt. Tot. Pubblicazioni:	0,000
---------------------------	-------

Curriculum Formativo e Professionale reso ai sensi del D.P.R. 445/2000 - MAX 4,000 Punti	
cv dario Akhshik.pdf	



Attività di studio e di insegnamento										
Numero	Anno	Data	Dal	Al	Università / Istituto	Titolo	Disciplina	Estremi atto di conferimento	Allegato	Punt.
partecipazione a corsi di aggiornamento con esame finale, purché attinenti										
1		29/04/2021		21/10/2021	FONDAZIONE S.I.R.M.	MASTER DI FORMAZIONE PER DIRETTORE UOC DI RADIOLOGIA			Attestato Partecipazione-MASTER-DI-FORMAZIONE-PER-DIREZIONE-DI-UOC-DI-RADIOLOGIA.pdf	0,020
partecipazione a corsi di formazione / aggiornamento professionale senza esami finali o senza accreditamento ECM, purché attinenti										
1		26/10/2021		26/10/2021	S.I.R.M.	LA LINEA MEDIANA ANATOMIA RADIOLOGICA E PRINCIPALI QUADRI PATOLOGICI			attestato Dario Akhshik.pdf	0,010
1		10/05/2021		10/05/2021	S.I.R.M.	SEMINARI DI INTERVENTISTICA PER RADIOLOGI MSK			attestato dario ak.pdf	0,010
1		19/09/2019		20/09/2019	UNIVERSITA DI CATANIA	HELP-EMERGENZA DALL'IMAGING ALLA TERAPIA			dario ak.pdf	0,010
1		13/12/2018		14/12/2018	ARNAS GARIBALDI	CORSO DI RADIOLOGIA CLINICA E INTERVENTISTICA			corso dario ak.pdf	0,010
1		12/03/2018		12/03/2018	ORDINE MEDICI SR	NEURORADIOLOGI A TRA PRESENTE E FUTURO			da ak.pdf	0,010
1		22/06/2018		22/06/2018	POLICLINICO VITTORIO EMANUELE CT	LA GESTIONE DELLA TERAPIA ANTITROMBOTICA IN RADIOLOGIA INTERVENTISTICA			dar ak.pdf	0,010
partecipazione in qualità di relatore a convegni, congressi, simposi, seminari, etc, purché attinenti										
1		16/12/2021		18/12/2021	CATANIA	XLV RADUNO GRUPPO REGIONALE SIRM IL RADIOLOGO E L'EMERGENZA: DOOR TO IMAGING			attestato dario Akhshik.pdf	0,030

[Handwritten signatures and initials]

CODICE SELEZIONE: 01522CD

CODICE DOMANDA: 00147022

Punt. Tot. Curriculum: 0,110

Dichiarazioni Sostitutive di certificazioni rese ai sensi del D.P.R. 445/2000
NESSUNA DICHIARAZIONE SOSTITUTIVA INSERITA


Punt. Tot. Dichiarazioni Sostitutive: 0,000

Punt. Tot. Istanza Verificata: 5,110


Data di verifica: _____

LA COMMISSIONE

IL PRESIDENTE



COMPONENTI



IL SEGRETARIO

Chiara Capovella





CODICE SELEZIONE: 01522CD

CODICE DOMANDA: 00144922

AREA DELLA DIRIGENZA

CONCORSO PUBBLICO, PER TITOLI ED ESAMI, PER LA COPERTURA A TEMPO INDETERMINATO DI 9 POSTI DI DIRIGENTE MEDICO DI RADIODIAGNOSTICA, DEI QUALI 2 POSTI PER LA RADIOLOGIA INTERVENTISTICA.

REPORT COMMISSIONE

Il candidato	AQUILINA GIULIA
codice fiscale	QLNGLI92D60C351C
nata il	20/04/1992
a	CATANIA (CT)
residente in	CATANIA (CT)
via/piazza	VIA FRATE AGNELLO 16
telefono	+393427002249
cellulare	3427002249
indirizzo email	giuliaaquilina@gmail.com
pec	giuliaaquilina@pec.ordinemedct.it

In possesso del titolo di studio LAUREA IN MEDICINA E CHIRURGIA, conseguito il 20/07/2016 presso UNIVERSITÀ DEGLI STUDI DI CATANIA di CATANIA (CT)

Iscritto ORDINE DEI MEDICI CHIRURGHI numero 015343 della Provincia di CATANIA (CT) dal 03/03/2017 ad oggi

Iscritto all'ultimo anno nonchè, qualora questo abbia durata quinquennale, al penultimo anno di corso nella specializzazione in RADIODIAGNOSTICA presso UNIVERSITÀ DEGLI STUDI DI CATANIA (che dichiaro essere Università degli Studi) di CATANIA (CT)

Titoli di Carriera - MAX 10,000 Punti										
Dal	Al	Mesi	Rapporto	Giorni sett.	Ore sett.	Ente	Profilo	Disciplina	Motivazione	Punt.
NESSUN TITOLO DI CARRIERA INSERITO										

Punt. Tot. Titoli Carriera: 0,000

Titoli Accademici - MAX 3,000 Punti							
Num	Data	Anno	Luogo	Università	TITOLO	Motivazione	Punt.
NESSUN TITOLO ACCADEMICO E DI STUDIO INSERITO							

Punt. Tot. Titoli Accademici: 0,000

Titoli Scientifici e Pubblicazioni - MAX 3,000 Punti							
Data	Num Autori	Titolo Rivista	Titolo Pubblicazione	Allegato	Motivazione	Punt.	
Per ciascuna pubblicazione con più autori su riviste internazionali							
27/05/2020	10	DIAGNOSTICS	CYSTIC INTERSTITIAL LUNG DISEASES: A PICTORIAL REVIEW AND A PRACTICAL GUIDE FOR THE RADIOLOGIST	articolo cystic firmato.pdf	PUBBLICAZIONE IN CUI IL CANDIDATO È PRIMO NOME	0,100	

Punt. Tot. Pubblicazioni: 0,100


Curriculum Formativo e Professionale reso ai sensi del D.P.R. 445/2000 - MAX 4,000 Punti	
1 curriculum firmato + dichiaraz firmato + ci .pdf	

Attività di studio e di insegnamento										
Numero	Anno	Data	Dal	Al	Università / Istituto	TITOLO	Disciplina	Estremi atto di conferimento	Allegato	Punt.
Certificazione conoscenza lingua inglese di livello b1 o superiore										
1		27/01/2014			CAMBRIDGE ENGLISH LANGUAGE ASSESSMENT - PART OF THE UNIVERSITY OF CAMBRIDGE	CAMBRIDGE ENGLISH LEVEL 2 CERTIFICATE IN ESOL INTERNATIONAL			CAMBRIDGE FIRST_merged (1).pdf	0,150

Punt. Tot. Curriculum: 0,150

Dichiarazioni Sostitutive di certificazioni rese ai sensi del D.P.R. 445/2000		
DICHIARAZIONE SOSTITUTIVA RELATIVA AD ATTIVITA' LAVORATIVA	3 pec + usca + ci .pdf	0,000
DICHIARAZIONE SOSTITUTIVA RELATIVA AI TITOLI	garibitoli_merged.pdf	0,000

Punt. Tot. Dichiarazioni Sostitutive: 0,000



CODICE SELEZIONE: 01522CD


CODICE DOMANDA: 00144922

Punt. Tot. Istanza Verificata:	0,250
--------------------------------	-------


Data di verifica: _____

LA COMMISSIONE

IL PRESIDENTE



I COMPONENTI



IL SEGRETARIO





CODICE SELEZIONE: 01522CD

CODICE DOMANDA: 00220222

AREA DELLA DIRIGENZA

CONCORSO PUBBLICO, PER TITOLI ED ESAMI, PER LA COPERTURA A TEMPO INDETERMINATO DI 9 POSTI DI DIRIGENTE MEDICO DI RADIODIAGNOSTICA, DEI QUALI 2 POSTI PER LA RADIOLOGIA INTERVENTISTICA.

REPORT COMMISSIONE

Il candidato	BATTAGLIA FLORIANA
codice fiscale	BTFFRN78S67H163J
nata il	27/11/1978
a	RAGUSA (RG)
residente in	MASCALUCIA (CT)
via/piazza	VIA TRINITA' CAVOLO 7
telefono	
cellulare	3207542015
indirizzo email	fl.battaglia@gmail.com
pec	florianabattaglia@pec.it

In possesso del titolo di studio LAUREA IN MEDICINA E CHIRURGIA, conseguito il 25/10/2012 presso UNIVERSITÀ DEGLI STUDI DI CATANIA di CATANIA (CT)

Iscritto ORDINE DEI MEDICI CHIRURGHI numero CT14517 della Provincia di CATANIA (CT) dal 28/02/2013 ad oggi

In possesso della specializzazione nella disciplina di RADIODIAGNOSTICA, conseguita presso UNIVERSITÀ DEGLI STUDI DI CATANIA (che dichiaro essere Università degli Studi) di CATANIA (CT) in data 19/07/2018

Titoli di Carriera - MAX 10,000 Punti										
Dal	Al	Mesi	Rapporto	Giorni sett.	Ore sett.	Ente	Profilo	Disciplina	Motivazione	Punt.
servizio prestato presso Enti del Servizio Sanitario Nazionale										
01/10/2018	15/09/2020	24	TEMPO PIENO		38	ASP ENNA, P.O. "UMBERTO I" DI ENNA	DIRIGENTE MEDICO	RADIODIAGNOSTICA		2,400
16/09/2020	13/02/2022	17	TEMPO PIENO		38	ASP ENNA, P.O. "UMBERTO I" DI ENNA	DIRIGENTE MEDICO	RADIODIAGNOSTICA		1,700

CODICE SELEZIONE: 01522CD

CODICE DOMANDA: 00220222

Punt. Tot. Titoli Carriera: 4,100

Titoli Accademici - MAX 3,000 Punti							
Num	Data	Anno	Luogo	Università	Titolo	Motivazione	Punt.
specializzazione conseguita ai sensi del D.Lgs. 257/1991 e D.Lgs. 368/99, anche se fatta valere come requisito di ammissione							
4	19/07/2018		CATANIA (CT)	UNIVERSITÀ DEGLI STUDI DI CATANIA	SPECIALISTA IN RADIODIAGNOSTICA		2,000

Punt. Tot. Titoli Accademici: 2,000

Titoli Scientifici e Pubblicazioni - MAX 3,000 Punti						
Data	Num Autori	Titolo Rivista	Titolo Pubblicazione	Allegato	Motivazione	Punt.
NESSUNA PUBBLICAZIONE E TITOLO SCIENTIFICO INSERITA						

Punt. Tot. Pubblicazioni: 0,000

Curriculum Formativo e Professionale reso ai sensi del D.P.R. 445/2000 - MAX 4,000 Punti	
florianabattaglia_CURRICULUM_VITAE_EU_ITA.pdf	

Attività di studio e di insegnamento										
Numero	Anno	Data	Dal	Al	Università / Istituto	Titolo	Disciplina	Estremi atto di conferimento	Allegato	Punt.
Altri titoli o attività formative o professionali non riconducibili alle categorie sopraelencate										
1									Programma_Ecm_IPF_DISCOVERY_4Maggi o_30Giugno2021.pdf	0,030
1									defReferente TC.pdf	0,000
1									Sostituto Direttore anno 2021.pdf	0,000

PR 

partecipazione a corsi di aggiornamento con accreditamento ECM, purché attinenti

7	14/09/2018	14/09/2018	14/09/2018	SIRM, EVENTO FORMATIVO FAD	CORSO FAD: GESTIONE DEI PAZIENTI A RISCHIO DI REAZIONE AVVERSA A MEZZO DI CONTRASTO	def07_Certificato-GESTIONE-DEI-PAZIENTI-A-RISCHIO-DI-REAZIONE-AVVERSA-A-MEZZO-DI-CONTRASTO.pdf	0,140
6	14/09/2018	14/09/2018	14/09/2018	SIRM, EVENTO FORMATIVO FAD ONLINE	CORSO FAD: LINEE GUIDA PER LA DEMATERIALIZZAZIONE DEL CONSENSO INFORMATO IN AMBITO RADIOLOGICO	def13_Certificato-LINEE-GUIDA-PER-LA-DEMATERIALIZZAZIONE-DEL-CONSENSO-INFORMATO-IN-AMBITO-RADIOLOGICO.pdf	0,120
10	14/09/2018	14/09/2018	14/09/2018	SIRM, EVENTO FORMATIVO FAD ONLINE	CORSO FAD: IMAGING INTEGRATO IN TERAPIA INTENSIVA	def11_Certificato-IMAGING-INTEGRATO-IN-TERAPIA-INTENSIVA.pdf	0,200
6	14/09/2018	14/09/2018	14/09/2018	SIRM, EVENTO FORMATIVO FAD ONLINE	CORSO FAD: LA RESPONSABILITÀ PROFESSIONALE: LA LEGGE 24/2017 "GELLI" ED I POSSIBILI RIFLESSI NELLA ATTIVITÀ RADIOLOGICA	def12_Certificato-LA-RESPONSABILITÀ-PROFESSIONALE-LA-LEGGE-24_2017-"GELLI"-ED-I-POSSIBILI-RIFLESSI-NELLA-ATTIVITÀ-RADIOLOGICA.pdf	0,120
7	14/12/2018	14/12/2018	14/12/2018	CONGRESSO (UNIVERSITÀ DEGLI STUDI DI CATANIA E UNIVERSITÀ DEGLI STUDI DI PALERMO), PALERMO	HRTC DEL TORACE, DALLA TECNICA ALLA CLINICA	def15_HRTC_palermo.pdf	0,140
9	11/04/2019	12/04/2019	12/04/2019	MEDICAL NET, EVENTO FORMATIVO ROMA	IMAGING DELLA PELVI	def14_Certificato-PELVI-BATTAGLIA.pdf	0,180
10	30/12/2021	30/12/2021	30/12/2021	SIRM, EVENTO FORMATIVO FAD ONLINE	FAD: IV FASCICOLO JOURNAL RADIOLOGICAL REVIEW 2021	14b_Certificato-IV-fascicolo-Journal-Radiological-Review-2021.pdf	0,200

RF *d* *H* *el*

partecipazione a corsi di aggiornamento con accreditamento ECM, purché afferenti

3	30/12/2021	30/12/2021	30/12/2021	SIRM, EVENTO FORMATIVO FAD ONLINE	SICUREZZA IN RISONANZA MAGNETICA	15b_ Certificato- Sicurezza in Risonanza Magnetica.pdf	0,060
1	24/03/2021	24/03/2021	24/03/2021	SIRM, EVENTO FORMATIVO ONLINE	LE NEOPLASIE DELLA PLEURA E LA PARETE TORACICA	16b_ Certificato- Le-neoplasie-della-pleura-e-la-parete-toracica.pdf	0,020
1	18/03/2021	18/03/2021	18/03/2021	SIRM, EVENTO FORMATIVO ONLINE	PELVI FEMMINILE	17b_ Certificato-Pelvi-femminile.pdf	0,020
10	15/03/2021	15/03/2021	15/03/2021	SIRM, EVENTO FORMATIVO FAD ONLINE	FAD "VI FASCICOLO DI JOURNAL OF RADIOLOGICAL REVIEW"	9b_ Certificato-VI-FASCICOLO-DI-JOURNAL-OF-RADIOLOGICAL-REVIEW (1).pdf	0,200
1	12/03/2021	12/03/2021	12/03/2021	SIRM, EVENTO FORMATIVO ONLINE	IL RADIOLOGO, IL MEZZO DI CONTRASTO ED IL PAZIENTE ONCOLOGICO AD ALTO RISCHIO: UN APPROCCIO MULTIDISCIPLINARE - II INCONTRO	def22_ Certificato-Il-radiologo-il-mezzo-di-contrasto-ed-il-paziente-oncologico-ad-alto-rischio-un-approccio-multidisciplinare--il-incontro (1).pdf	0,020
3	15/03/2021	15/03/2021	15/03/2021	SIRM, EVENTO FORMATIVO FAD ONLINE	AGGIORNAMENTI SULLA NORMATIVA DI RADIOPROTEZIONE	10b_ Certificato-AGGIORNAMENTI-SULLA-NORMATIVA-DI-RADIOPROTEZIONE (1).pdf	0,060
9	30/12/2021	30/12/2021	30/12/2021	SIRM, EVENTO FORMATIVO FAD ONLINE	FAD: I FASCICOLO JOURNAL RADIOLOGICAL REVIEW 2021	11b_ Certificato-I-fascicolo-Journal-Radiological-Review-2021.pdf	0,180
9	30/12/2021	30/12/2021	30/12/2021	SIRM, EVENTO FORMATIVO FAD ONLINE	FAD: II FASCICOLO JOURNAL RADIOLOGICAL REVIEW 2021	12b_ Certificato-II-fascicolo-Journal-Radiological-Review-2021.pdf	0,180
11	30/12/2021	30/12/2021	30/12/2021	SIRM, EVENTO FORMATIVO FAD ONLINE	FAD: III FASCICOLO JOURNAL RADIOLOGICAL REVIEW 2021	13b_ Certificato-III-fascicolo-Journal-Radiological-Review-2021.pdf	0,220

PR
F- ed

partecipazione a corsi di aggiornamento con accreditamento ECM, purché attinenti

9	30/12/2020	30/12/2020	SIRM, EVENTO FORMATIVO FAD ONLINE	FAD "V FASCICOLO DI JOURNAL OF RADIOLOGICAL REVIEW"	def25_Certificato-V-FASCICOLO-DI-JOURNAL-OF-RADIOLOGICAL-REVIEW.pdf	0,180
9	30/12/2020	30/12/2020	SIRM, EVENTO FORMATIVO FAD ONLINE	FAD "IV FASCICOLO DI JOURNAL OF RADIOLOGICAL REVIEW"	def24_Certificato-IV-FASCICOLO-DI-JOURNAL-OF-RADIOLOGICAL-REVIEW.pdf	0,180
2	30/12/2020	30/12/2020	SIRM, EVENTO FORMATIVO FAD ONLINE	FAD "COVID 19-FASE2: ISTRUZIONI PER L'USO"	def20_Certificato-COVID-19-FASE2-Istruzioni-per-l'uso.pdf	0,040
9	30/12/2020	30/12/2020	SIRM, EVENTO FORMATIVO FAD ONLINE	FAD "I FASCICOLO GIORNALE ITALIANO DI RADIOLOGIA MEDICA 2020"	def21_Certificato-I-fascicolo-Giornale-Italiano-di-Radiologia-Medica-2020.pdf	0,180
1	29/01/2021	29/01/2021	SIRM, EVENTO FORMATIVO ONLINE	"IL RADIOLOGO, IL MEZZO DI CONTRASTO ED IL PAZIENTE ONCOLOGICO AD ALTO RISCHIO: UN APPROCCIO MULTIDISCIPLINARE - I INCONTRO"	def23_Certificato-Il-radiologo-il-mezzo-di-contrasto-ed-il-paziente-oncologico-ad-alto-rischio-un-approccio-multidisciplinare--l-incontro (1).pdf	0,020
9	21/01/2021	04/02/2021	FIRST CLASS, EVENTO FORMATIVO ONLINE	FAD IMAGING INTEGRATO DEL FEGATO E DELLE VIE BILIARI	def17_attestato-di-frequenza-floriana-battaglia-imaging-integrato-del-fegato-e-delle-vie-biliari.pdf	0,180
9	28/07/2019	28/07/2019	SIRM, EVENTO FORMATIVO FAD ONLINE	CORSO FAD: III FASCICOLO GIORNALE ITALIANO DI RADIOLOGIA MEDICA	def10_Certificato-III-fascicolo-Giornale-Italiano-di-Radiologia-Medica.pdf	0,180
9	28/07/2019	28/07/2019	SIRM, EVENTO FORMATIVO FAD ONLINE	CORSO FAD: II FASCICOLO GIORNALE ITALIANO DI RADIOLOGIA MEDICA	def09_Certificato-II-fascicolo-Giornale-Italiano-di-Radiologia-Medica.pdf	0,180

RR R & el

partecipazione a corsi di aggiornamento con accreditamento ECM, purché attinenti										
		28/07/2019	28/07/2019	28/07/2019	SIRM, EVENTO FORMATIVO FAD ONLINE	CORSO FAD: I FASCICOLO GIORNALE ITALIANO DI RADIOLOGIA MEDICA			def08_Certificato-I- fascicolo-Giornale- Italiano-di-Radiologia- Medica.pdf	0,220
3		28/07/2019	28/07/2019	28/07/2019	SIRM, EVENTO FORMATIVO FAD ONLINE	CORSO FAD: DETERMINAZIONE DEGLI STANDARD SICUREZZA E IMPIEGO PER LE APPARECCHIATURE E A RISONANZA MAGNETICA			def06_Certificato- DETERMINAZIONE- DEGLI-STANDARD- SICUREZZA-E- IMPIEGO-PER-LE- APPARECCHIATURE- A-RISONANZA- MAGNETICA.pdf	0,060
6		18/09/2020	18/09/2020	18/09/2020	ITALIANA CONGRESSI, EVENTO FORMATIVO ONLINE	WEB MASTERCLASS 2.0			def16_180_71_34843- 1600763781_MASTER CLASS 18-09-2020.pdf	0,120
10		30/12/2020	30/12/2020	30/12/2020	SIRM, EVENTO FORMATIVO FAD ONLINE	FAD "COVID-19: CORONAVISIBILE"			def19_Certificato- COVID-19- CORONAVISIBILE.pdf	0,200
partecipazione a corsi di formazione / aggiornamento professionale senza esami finali o senza accreditamento ECM, purché attinenti										
1		18/02/2021	18/02/2021	18/02/2021	SIRM, EVENTO FORMATIVO ONLINE	FEGATO E TRATTAMENTI INTRARTERIOSI			1b_Attestato_Partecipazione-Fegato-e-trattamenti-intrarteriosi.pdf	0,010
1		22/02/2021	22/02/2021	22/02/2021	SIRM, EVENTO FORMATIVO ONLINE	IL MEDIASTINO			2b_Attestato_Partecipazione-Il-mediastino.pdf	0,010
1		18/03/2021	18/03/2021	18/03/2021	SIRM, EVENTO FORMATIVO ONLINE	EMERGENZE TORACICHE VASCOLARI			4b_Attestato_Partecipazione-Emergenze-toraciche-vascolari.pdf	0,010
1		22/04/2021	22/04/2021	22/04/2021	SIRM, EVENTO FORMATIVO ONLINE	LA GESTIONE INTEGRATA DELLA PATOLOGIA NEOPLASTICA DEL TORACE- GRUPPO REGIONALE SIRM CAMPANIA			6b_Attestato_Partecipazione-La-Gestione-integrata-della-patologia-neoplastica-del-torace---Gruppo-regionale-SIRM-Campania.pdf	0,010
1		22/04/2021	22/04/2021	22/04/2021	SIRM, EVENTO FORMATIVO ONLINE	ARIA LIBERA IN ADDOME ED OCCLUSIONI INTESTINALI: DIAGNOSI ED INDICAZIONI PER IL CHIRURGO			7b_Attestato_Partecipazione-Aria-libera-in-addome-ed-occlusioni-intestinali-diagnosi-ed-indicazioni-per-il-chirurgo.pdf	0,010

PR R J-ed

partecipazione a corsi di formazione / aggiornamento professionale senza esami finali o senza accreditamento ECM, purché attinenti

1	07/09/2021	07/09/2021	SIRM, EVENTO FORMATIVO ONLINE	LINEE GUIDA PER LO STUDIO DELLA COLONNA VERTEBRALE ALLA RM ED INDICAZIONI	8b - Attestato do partecipazione-Linee guida per lo studio della colonna.pdf	0,010
---	------------	------------	-------------------------------	---	--	-------

Punt. Tot. Curriculum: 3,890

Dichiarazioni Sostitutive di certificazioni rese ai sensi del D.P.R. 445/2000

DICHIARAZIONE SOSTITUTIVA RELATIVA AI TITOLI	DICHIARAZIONE SOSTITUTIVA DI ATTO DI NOTORIETA2022.pdf	0,000
DICHIARAZIONE SOSTITUTIVA RELATIVA AD ATTIVITA' LAVORATIVA	DICHIARAZIONE SOSTITUTIVA DI ATTO DI NOTORIETA2022.pdf	0,000
DICHIARAZIONE SOSTITUTIVA RELATIVA AI TITOLI	CERTIFICAZIONEpecEDICHIARAZIONE.pdf	0,000

Punt. Tot. Dichiarazioni Sostitutive: 0,000

Punt. Tot. Istanza Verificata: 9,990


Data di verifica: _____

LA COMMISSIONE

IL PRESIDENTE



I COMPONENTI



IL SEGRETARIO



AREA DELLA DIRIGENZA

CONCORSO PUBBLICO, PER TITOLI ED ESAMI, PER LA COPERTURA A TEMPO INDETERMINATO DI 9 POSTI DI DIRIGENTE MEDICO DI RADIODIAGNOSTICA, DEI QUALI 2 POSTI PER LA RADIOLOGIA INTERVENTISTICA.

REPORT COMMISSIONE

Il candidato	BAZZANO MARCO
codice fiscale	BZZMRC93S06F943C
nato il	06/11/1993
a	NOTO (SR)
residente in	NOTO (SR)
via/piazza	VIA A. UCCELLO SNC
telefono	
cellulare	3202303517
indirizzo email	dott.bazzano@gmail.com
pec	dott.bazzano@pec.it

In possesso del titolo di studio LAUREA IN MEDICINA E CHIRURGIA, conseguito il 20/12/2018 presso MEDICINA E CHIRURGIA di SIENA (SI)

Iscritto ORDINE DEI MEDICI CHIRURGHI numero 4464 della Provincia di SIRACUSA (SR) dal 29/08/2019 ad oggi

Iscritto all'ultimo anno nonchè, qualora questo abbia durata quinquennale, al penultimo anno di corso nella specializzazione in RADIODIAGNOSTICA presso CATANIA (che dichiaro essere Università degli Studi) di CATANIA (CT)

Titoli di Carriera - MAX 10,000 Punti										
Dal	Al	Mesi	Rapporto	Giorni sett.	Ore sett.	Ente	Profilo	Disciplina	Motivazione	Punt.
NESSUN TITOLO DI CARRIERA INSERITO										
										Punt. Tot. Titoli Carriera: 0,000



Titoli Accademici - MAX 3,000 Punti							
Num	Data	Anno	Luogo	Università	Titolo	Motivazione	Punt.
NESSUN TITOLO ACCADEMICO E DI STUDIO INSERITO							

Punt. Tot. Titoli Accademici: 0,000

Titoli Scientifici e Pubblicazioni - MAX 3,000 Punti							
Data	Num Autori	Titolo Rivista	Titolo Pubblicazione	Allegato	Motivazione	Punt.	
Per ciascuna pubblicazione con più autori su riviste internazionali							
03/03/2021	9	ECR 2021	THE ROLE OF IMAGING IN THE VASCULAR COMPRESSIVE SYNDROMES	ECR 2021.pdf	NON VALUTABILE	0,000	
03/03/2021	9	ECR 2021	WHAT'S NEW IN THE MOST RECENT BOSNIAK CLASSIFICATION UPDATE? A PRACTICAL GUIDE	Lavoro Bosniak.pdf	NON VALUTABILE	0,000	

Punt. Tot. Pubblicazioni: 0,000

Curriculum Formativo e Professionale reso ai sensi del D.P.R. 445/2000 - MAX 4,000 Punti	
CV.pdf	

Attività di studio e di insegnamento										
Numero	Anno	Data	Dal	Al	Università / Istituto	Titolo	Disciplina	Estremi atto di conferimento	Allegato	Punt.
partecipazione a corsi di formazione / aggiornamento professionale senza esami finali o senza accreditamento ECM, purché attinenti										
1			16/12/2021	18/12/2021	CATANIA, XLV RADUNO GRUPPO REGIONALE SICILIA DELLA SIRM	IL RADIOLOGO E L'EMERGENZA, DOOR TO IMAGING			Congresso regionale SIRM.pdf	0,010

Punt. Tot. Curriculum: 0,010

Dichiarazioni Sostitutive di certificazioni rese ai sensi del D.P.R. 445/2000	
NESSUNA DICHIARAZIONE SOSTITUTIVA INSERITA	

Punt. Tot. Dichiarazioni Sostitutive: 0,000

CODICE SELEZIONE: 01522CD

CODICE DOMANDA: 00157022

Punt. Tot. Istanza Verificata:	0,010
--------------------------------	-------

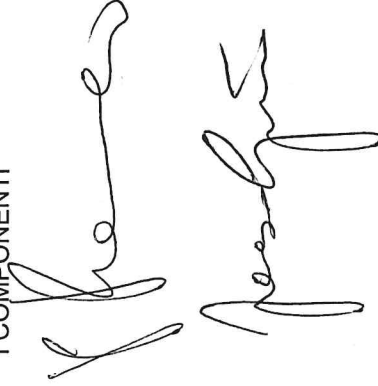
Data di verifica: _____

LA COMMISSIONE

IL PRESIDENTE



I COMPONENTI



IL SEGRETARIO

Chiara Capueth

AREA DELLA DIRIGENZA

CONCORSO PUBBLICO, PER TITOLI ED ESAMI, PER LA COPERTURA A TEMPO INDETERMINATO DI 9 POSTI DI DIRIGENTE MEDICO DI RADIODIAGNOSTICA, DEI QUALI 2 POSTI PER LA RADIOLOGIA INTERVENTISTICA.

REPORT COMMISSIONE

Il candidato	BRANCATO SARA
codice fiscale	BRNSRA89B60G273T
nata il	20/02/1989
a	PALERMO (PA)
residente in	PALERMO (PA)
via/piazza	VIA CROCE ROSSA, 81 - 90146
telefono	
cellulare	3351454144
indirizzo email	sarix_89@hotmail.it
pec	sara.brancato@pec.it

In possesso del titolo di studio LAUREA IN MEDICINA E CHIRURGIA, conseguito il 28/10/2013 presso FACOLTÀ DI MEDICINA E CHIRURGIA di PALERMO (PA)

Iscritto ORDINE DEI MEDICI CHIRURGHI numero 15020 della Provincia di PALERMO (PA) dal 19/02/2014 ad oggi

In possesso della specializzazione nella disciplina di RADIODIAGNOSTICA, conseguita presso SCUOLA DI MEDICINA E CHIRURGIA (che dichiaro essere Università degli Studi) di VERONA (VR) in data 19/12/2018



Titoli di Carriera - MAX 10,000 Punti										
Dal	Al	Mesi	Rapporto	Giorni sett.	Ore sett.	Ente	Profilo	Disciplina	Motivazione	Punt.
servizio prestato presso Enti del Servizio Sanitario Nazionale										
01/02/2019	30/06/2019	5	TEMPO PIENO		38	AZIENDA SOCIO SANITARIA TERRITORIALE DI MANTOVA - ASST "CARLO POMA" DI MANTOVA	DIRIGENTE MEDICO	RADIODIAGNOSTICA		0,500
01/07/2019	30/11/2020	17	TEMPO PIENO		38	AZIENDA SOCIO SANITARIA TERRITORIALE DI MANTOVA - ASST "CARLO POMA"	DIRIGENTE MEDICO	RADIODIAGNOSTICA		1,700
			PART-TIME VERTICALE			AZIENDA SANITARIA PROVINCIALE - ASP 6 PALERMO	INCARICO DI SOSTITUZIONE MEDICO DI GUARDIA	CONTINUITA ASSISTENZIALE	SERVIZIO NON OGGETTO DI VALUTAZIONE	0,000
servizio prestato presso strutture convenzionate o accreditate con il Servizio Sanitario Nazionale										
01/12/2020	06/02/2022	14	TEMPO PIENO		38	IRCCS OSPEDALE CLASSIFICATO EQUIPARATO "SACRO CUORE - DON CALABRIA" PRESIDIO OSPEDALIERO CLASSIFICATO ACCREDITATO CON LA REGIONE VENETO	DIRIGENTE MEDICO	RADIODIAGNOSTICA		0,350


Punt. Tot. Titoli Carriera: 2,550

Titoli Accademici - MAX 3,000 Punti							
Num	Data	Anno	Luogo	Università	Titolo	Motivazione	Punt.
specializzazione conseguita ai sensi del D.Lgs. 257/1991 e D.Lgs. 368/99, anche se fatta valere come requisito di ammissione							
4	19/12/2018		VERONA (VR)	SCUOLA DI MEDICINA E CHIRURGIA - UNIVERSITA DEGLI STUDI DI VERONA	DIPLOMA DI SPECIALITÀ IN RADIODIAGNOSTICA		2,000

Punt. Tot. Titoli Accademici: 2,000

Titoli Scientifici e Pubblicazioni - MAX 3,000 Punti						
Data	Num Autori	Titolo Rivista	Titolo Pubblicazione	Allegato	Motivazione	Punt.

RR et



Per ciascuna pubblicazione con più autori su riviste internazionali

01/01/2015	6	The Journal Of Pain	TRANSCRANIAL MAGNETIC STIMULATION REVEALS CORTICAL HYPEREXCITABILITY IN EPISODIC CLUSTER HEADACHE	1 Transcranial magnetic stimulation reveals cortical hyperexcitability in episodic cluster headache. - PubMed - NCBI.pdf	NON OGGETTO DI VALUTAZIONE	0,000
13/06/2019	7	La Radiologia Medica	ADDED VALUE OF MRI TRACTOGRAPHY OF PERI-PROSTATIC NERVE PLEXUS TO CONVENTIONAL T2-WI IN DETECTION OF EXTRA-CAPSULAR EXTENSION OF PROSTATIC CANCER	Added value of MRI tractography of periprostatic nerve plexus to conventional T2WI in detection of extra-capsular extension of prostatic cancer.pdf	NON OGGETTO DI VALUTAZIONE	0,050
01/03/2017	7	29° ECR 2017 - EPOS Electronic Presentation Online System - ESR European Society of Radiology (Poster n. C-2924 ECR 2017 Scientific Exhibit - Award: Cum Laude)	VISUALIZATION OF PERIPROSTATIC NEUROVASCULAR BUNDLES BEFORE AND AFTER RADICAL PROSTATECTOMY BY MEANS OF DIFFUSION TENSOR IMAGING (DTI), WITH CLINICAL CORRELATIONS	7 ECR2017_C-2924.pdf	NON OGGETTO DI VALUTAZIONE	0,050
04/03/2018	9	30° ECR 2018 (Comunicazione orale Scientific Poster - The Voice of ePOS B-1567)	SIX MONTHS FOLLOW-UP OF PERIPROSTATIC NERVE PLEXUS CHANGES AFTER ROBOT-ASSISTED RADICAL PROSTATECTOMY USING MRI TRACTOGRAPHY	9 ecr 2018 1.pdf	NON OGGETTO DI VALUTAZIONE	0,000
04/03/2018	9	30° ECR 2018 (Abstract Scientific Poster - The voice of ePOS B-1065)	ADDED VALUE OF MRI TRACTOGRAPHY OF PERIPROSTATIC NERVE PLEXUS TO CONVENTIONAL T2-WI IN DETECTION OF EXTRA-CAPSULAR EXTENSION OF PROSTATIC CANCER	10 ecr 2018 2.pdf	NON OGGETTO DI VALUTAZIONE	0,000
27/11/2018	6	Added value of MRI tractography of periprostatic nerve plexus to conventional T2-WI in detection of extra-capsular extension of prostatic cancer	RSNA 2018 CHICAGO (ABSTRACT ID: 18007753)	8 RSNA 2018.pdf	NON OGGETTO DI VALUTAZIONE	0,000

Per ciascuna pubblicazione con più autori su riviste nazionali

15/09/2016	5	47° Congresso Nazionale SIRM Napoli 2016 (ePoster didattico PD 11/09)	LA CARATTERIZZAZIONE MORFOMETRICA DEI TUMORI RENALI: I SISTEMI RENAL, PADUA E C-INDEX.	2 Tumori renali PD-11_09.pdf	NON OGGETTO DI VALUTAZIONE	0,000
15/09/2016	5	47° Congresso Nazionale SIRM Napoli (ePoster didattico PD 08/11)	LA DISPLASIA DI MADELUNG NELLA DISCONDROSTEOSI DI LERI WEILL.	3 Madelung PD-08_11.pdf	NON OGGETTO DI VALUTAZIONE	0,000
15/09/2016	5	47° Congresso Nazionale SIRM Napoli (ePoster didattico PD 07/28)	LA SINDROME DI MIRIZZI TIPO I E TIPO II: ASPETTI TC E RM	4 Mirizzi PD-07_28.pdf	NON OGGETTO DI VALUTAZIONE	0,000
16/09/2016	6	47° Congresso Nazionale SIRM Napoli (Abstract Comunicazione orale)	LA VARIABILITÀ INTER-OSSERVATORE NELLA CARATTERIZZAZIONE MORFOMETRICA DEI TUMORI RENALI MEDIANTE I SISTEMI RENAL, PADUA E C-INDEX	5 La variabilità inter-osservatore nella caratterizzazione morfometrica dei tumori renali mediante i sistemi R.E.N.A.L., PADUA e C-Index.pdf	NON OGGETTO DI VALUTAZIONE	0,000



Per ciascuna pubblicazione con più autori su riviste nazionali					
17/09/2016	6	47° Congresso Nazionale SIRM Napoli (Abstract Comunicazione orale)	ACCURATEZZA NELLA DETERMINAZIONE DELLE DIMENSIONI NEI TUMORI NEUROENDOCRINI PANCREATICI (PNET) MEDIANTE TC	6 Accuratezza della determinazione delle dimensioni nei tumori neuroendocrini pancreatici (pNET) mediante TC.pdf	NON OGGETTO DI VALUTAZIONE 0,000
11/11/2018	6	48° Congresso Nazionale SIRM Genova (Abstract Comunicazione orale)	VALORE AGGIUNTO DELLA TRATTOGRAFIA-RM DEL PLESSO NERVOSO PERIPROSTATICO ALLE IMMAGINI T2-DIPENDENTI NEL RILEVAMENTO DELL'ESTENSIONE EXTRA-CAPSULARE DEL CARCINOMA PROSTATICO	11 Valore aggiunto della trattografia-RM del plesso nervoso periprostato alle immagini T2-dipendenti nel rilevamento dell'estensione extra capsul.pdf	NON OGGETTO DI VALUTAZIONE 0,000
11/11/2018	6	48° Congresso Nazionale SIRM Genova (Comunicazione orale)	FOLLOW-UP A BREVE E LUNGO TERMINE DELLE MODIFICAZIONI DEL PLESSO NERVOSO PERI-PROSTATICO DOPO PROSTATECTOMIA RADICALE NERVE-SPARING MEDIANTE TRATTOGRAFIA-RM	12 Follow-up a breve e lungo termine delle modificazioni del plesso nervoso periprostato dopo prostatectomia radicale nerve-sparing mediante Tra.pdf	VALUTATO COME COMUNICAZIONE ORALE 0,030

Punt. Tot. Pubblicazioni: 0,130

Curriculum Formativo e Professionale reso ai sensi del D.P.R. 445/2000 - MAX 4,000 Punti

CV Sara Brancato.pdf


Attività di studio e di insegnamento										
Numero	Anno	Data	Dal	Al	Università / Istituto	Titolo	Disciplina	Estremi atto di conferimento	Allegato	Punt.
NESSUNA ATTIVITA' INSERITA										

Punt. Tot. Curriculum: 0,000

Dichiarazioni Sostitutive di certificazioni rese ai sensi del D.P.R. 445/2000

NESSUNA DICHIARAZIONE SOSTITUTIVA INSERITA

Punt. Tot. Dichiarazioni Sostitutive: 0,000




Punt. Tot. Istanza Verificata: 4,680


Data di verifica: _____

LA COMMISSIONE

IL PRESIDENTE



I COMPONENTI



IL SEGRETARIO



AREA DELLA DIRIGENZA

CONCORSO PUBBLICO, PER TITOLI ED ESAMI, PER LA COPERTURA A TEMPO INDETERMINATO DI 9 POSTI DI DIRIGENTE MEDICO DI RADIODIAGNOSTICA, DEI QUALI 2 POSTI PER LA RADIOLOGIA INTERVENTISTICA.

REPORT COMMISSIONE

Il candidato	BUA SALVATORE
codice fiscale	BUASVT81A30C351D
nato il	30/01/1981
a	CATANIA (CT)
residente in	ADRANO (CT)
via/piazza	VIA ALBERT EINSTEIN 10
telefono	
cellulare	3408755029
indirizzo email	multidetector@hotmail.it
pec	salvatorebua@pec.ordinemedct.it

In possesso del titolo di studio LAUREA IN MEDICINA E CHIRURGIA, conseguito il 20/10/2005 presso MEDICINA E CHIRURGIA di CATANIA (CT)

Iscritto ORDINE DEI MEDICI CHIRURGHI numero 13191 della Provincia di CATANIA (CT) dal 21/03/2006 ad oggi

In possesso della specializzazione nella disciplina di RADIODIAGNOSTICA, conseguita presso UNIVERSITÀ DEGLI STUDI DI CATANIA MEDICINA E CHIRURGIA (che dichiaro essere Università degli Studi) di CATANIA (CT) in data 20/10/2009





Titoli di Carriera - MAX 10,000 Punti										
Dal	Al	Mesi	Rapporto	Giorni sett.	Ore sett.	Ente	Profilo	Disciplina	Motivazione	Punt.
servizio prestato presso Enti del Servizio Sanitario Nazionale										
01/09/2010	31/10/2011	14	TEMPO PIENO		38	ASP CT	MEDICO	RADIOLOGO		1,400
01/12/2011	31/12/2017	73	TEMPO PIENO		38	ASP CT	MEDICO	RADIOLOGO		7,300
01/01/2018	03/02/2022	49	TEMPO PIENO		38	ASP CT	MEDICO	RADIOLOGO		4,900
servizio prestato presso strutture convenzionate o accreditate con il Servizio Sanitario Nazionale										
			PART-TIME VERTICALE			SANICAM CONVENZIONATO CON SSN	DIRETTORE	RADIOLOGIA	NON OGGETTO DI VALUTAZIONE IN QUANTO NON AUTOCERTIFI CA LA NATURA GIURIDICA DEL RAPPORTO DI LAVORO	0,000

Punt. Tot. Titoli Carriera: 10,000

Titoli Accademici - MAX 3,000 Punti							
Num	Data	Anno	Luogo	Università	Titolo	Motivazione	Punt.
specializzazione nella disciplina oggetto del concorso o equipollente, anche se fatta valere come requisito di ammissione							
	20/10/2009		CATANIA (CT)	MEDICINA E CHIRURGIA	RADIOLOGO	VALUTABILE IN QUANTO CONSEGUITO AI SENSI DEL DLGS 91/257	2,000

Punt. Tot. Titoli Accademici: 2,000

Titoli Scientifici e Pubblicazioni - MAX 3,000 Punti						
Data	Num Autori	Titolo Rivista	Titolo Pubblicazione	Allegato	Motivazione	Punt.
Per ciascuna pubblicazione con più autori su riviste nazionali						
01/07/2014	6	Il giornale italiano di radiologia medica	IL CONTRIBUTO DELLA VIRTUAL AUTOPSY ALLA MEDICINA FORENSE	pubblicazione2014.pdf		0,050

AR *RR* *[Signature]*

CODICE SELEZIONE: 01522CD

CODICE DOMANDA: 00041522

Punt. Tot. Pubblicazioni: 0,050

Curriculum Formativo e Professionale reso ai sensi del D.P.R. 445/2000 - MAX 4,000 Punt
Curriculum.pdf

Attività di studio e di insegnamento										
Numero	Anno	Data	Dal	Al	Università / Istituto	Titolo	Disciplina	Estremi atto di conferimento	Allegato	Punt.
NESSUNA ATTIVITA' INSERITA										

Punt. Tot. Curriculum: 0,000

Dichiarazioni Sostitutive di certificazioni rese ai sensi del D.P.R. 445/2000
NESSUNA DICHIARAZIONE SOSTITUTIVA INSERITA


Punt. Tot. Dichiarazioni Sostitutive: 0,000

Punt. Tot. Istanza Verificata: 12,050


Data di verifica: _____

LA COMMISSIONE

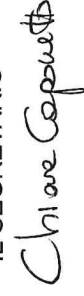
IL PRESIDENTE



19 COMPONENTI



IL SEGRETARIO



AREA DELLA DIRIGENZA

CONCORSO PUBBLICO, PER TITOLI ED ESAMI, PER LA COPERTURA A TEMPO INDETERMINATO DI 9 POSTI DI DIRIGENTE MEDICO DI RADIODIAGNOSTICA, DEI QUALI 2 POSTI PER LA RADIOLOGIA INTERVENTISTICA.


REPORT COMMISSIONE

Il candidato	BUCOLO GIUSEPPE MAURO
codice fiscale	BCLGPP94D16F158D
nato il	16/04/1994
a	MESSINA (ME)
residente in	BARCELLONA POZZO DI GOTTO (ME)
via/piazza	VIA STRETTO MOLLICA, 4
telefono	
cellulare	3488536579
indirizzo email	giuseppebucolo94@gmail.com
pec	giuseppebucolo@pec.it

In possesso del titolo di studio LAUREA IN MEDICINA E CHIRURGIA, conseguito il 27/07/2018 presso MEDICINA E CHIRURGIA di MESSINA (ME)

Iscritto ORDINE DEI MEDICI CHIRURGHI numero 10510 della Provincia di MESSINA (ME) dal 21/02/2019 ad oggi

Iscritto all'ultimo anno nonchè, qualora questo abbia durata quinquennale, al penultimo anno di corso nella specializzazione in RADIODIAGNOSTICA presso UNIVERSITÀ DEGLI STUDI DI MESSINA (che dichiaro essere Università degli Studi) di MESSINA (ME)



CODICE SELEZIONE: 01522CD

CODICE DOMANDA: 00223222


Titoli di Carriera - MAX 10,000 Punti										
Dal	Al	Mesi	Rapporto	Giorni sett.	Ore sett.	Ente	Profilo	Disciplina	Motivazione	Punt.
servizio prestato presso Enti del Servizio Sanitario Nazionale										
			PART-TIME VERTICALE			ASP MESSINA	MEDICO	CONTINUITÀ ASSISTENZIALE	ATTIVITÀ LAVORATIVA NON OGGETTO DI VALUTAZIONE	0,000

Punt. Tot. Titoli Carriera: 0,000

Titoli Accademici - MAX 3,000 Punti						
Num	Data	Anno	Luogo	Titolo	Motivazione	Punt.
NESSUN TITOLO ACCADEMICO E DI STUDIO INSERITO						

Punt. Tot. Titoli Accademici: 0,000

RR



Titoli Scientifici e Pubblicazioni - MAX 3,000 Punti					
Data	Num Autori	Titolo Rivista	Titolo Pubblicazione	Allegato	Punt.
Per ciascuna pubblicazione con più autori su riviste internazionali					
07/01/2022	7	Heliyon by Elsevier	PULMONARY BAROTRAUMA IN PATIENT SUFFERING FROM COVID-19	Bucolo_Heliyon.pdf	0,050
25/09/2021	9	CIRSE 2021	US GUIDED PERCUTANEOUS THROMBIN INJECTION FOR EMBOLIZATION OF IATROGENIC FEMORAL PSEUDOANEURYSM	CIRSE2021_POSTER_AN.pdf	0,000
Per ciascuna pubblicazione con più autori su riviste nazionali					
16/12/2021	8	XLV Raduno Gruppo Regionale Sicilia della SIRM - CATANIA	STUDIO QUALITATIVO DELLE RICOSTRUZIONI VIRTUALI MONOENERGETICHE OTTENUTE MEDIANTE TC SPETTRALE E LORO APPLICAZIONE IN CORONARO-TC	Autocertificazione_abstractregionale_L.pdf	0,000
15/11/2021	3	XXVIII Congresso Nazionale SIUMB	CARCINOMA UROTELIALE DELLE ALTE VIE URINARIE (UTUC); QUALE IL RUOLO DELLA CEUS	Autocertificazione_abstract_SIUMB.pdf	0,000
09/10/2021	8	CONGRESSO NAZIONALE DELLA SEZIONE DI CARDIORADIOLOGIA SIRM	OTTIMIZZAZIONE DEL CONTRASTO VASCOLARE IN CORONARO-TC MEDIANTE IMAGING SPETTRALE MONOENERGETICO	Abstract_CARDIO2021_AN.pdf	0,000
16/12/2021	11	XLV RADUNO Gruppo Regionale Sicilia della SIRM - CATANIA	RUOLO DELLA TC-SPETTRALE BASATA SUI DETETTORI NELLA VALUTAZIONE DELLA MALATTIA PERITONEALE METASTATICA	Autocertificazione_abstractregionale_S.pdf	0,000



Punt. Tot. Pubblicazioni: 0,050

Curriculum Formativo e Professionale reso ai sensi del D.P.R. 445/2000 - MAX 4,000 Punti

CV_concorso_allegati_ID.pdf

Attività di studio e di insegnamento										
Numero	Anno	Data	Dal	Al	Università / Istituto	Titolo	Disciplina	Estremi atto di conferimento	Allegato	Punt.
Certificazione conoscenza lingua inglese di livello b1 o superiore										
1		02/02/2012			UNIVERSITY OF CAMBRIDGE	CAMBRIDGE ESOL ENTRY LEVEL CERTIFICATE IN ESOL INTERNATIONAL (ENTRY 3)			Cambridge ESOL.pdf	0,150

PR a

partecipazione a corsi di aggiornamento con accreditamento ECM, purché attinenti									
3	15/11/2021	16/11/2021	SIUMB - ROMA	XXVIII CONGRESSO NAZIONALE SIUMB		Congresso_SIUMB_2S SSIONE_ECM.pdf	0,020		
partecipazione a corsi di formazione / aggiornamento professionale senza esami finali o senza accreditamento ECM, purché attinenti									
1	14/11/2021	14/11/2021	SIUMB - ROMA	XXVIII CONGRESSO NAZIONALE SIUMB		SIUMB_1SESSIONE.pdf	0,010		
1	30/09/2021	30/09/2021	AOU "GAETANO MARTINO" - MESSINA	"STANDARD DI SICUREZZA E IMPIEGO PER LE ATTREZZATURE IN RISONANZA MAGNETICA" (IN APPLICAZIONE DI QUANTO PREVISTO NEL DECRETO MINISTERO DELLA SALUTE DEL 14/01/2021).		Attestato di partecipazione corso RM.pdf	0,010		
1	16/12/2021	18/12/2021	XLV RADUNO GRUPPO REGIONALE SICILIA DELLA SIRM - CATANIA	IL RADIOLOGO E L'EMERGENZA: DOOR TO IMAGING		REGIONALE_SIRM_2021.pdf	0,010		
1	09/09/2021	10/09/2021	CONGRESSO NAZIONALE DELLA SEZIONE DI CARDIORADIOLOGIA SIRM - TORINO	CARDIO X: PROFESSIONALITÀ, APPROPRIATEZZA, MULTIDISCIPLINARIETÀ E NUOVE FRONTIERE IN CARDIORADIOLOGIA		Congresso_CARDIO_SIRM_2021.pdf	0,010		

PR

[Handwritten signature]

[Handwritten signature]

partecipazione in qualità di relatore a convegni, congressi, simposi, seminari, etc, purché attinenti						
1	16/12/2021	18/12/2021	XLV RADUNO GRUPPO REGIONALE SICILIA DELLA SIRM, CATANIA	PERFORMANCE DIAGNOSTICA DELLA DENSITÀ IODINICA IN TC DUAL-ENERGY IN COMPARAZIONE CON LA TC CONVENZIONALE PER LA DIAGNOSI DI ISCHEMIA INTESTINALE ACUTA	Autocertificazione Regionale.pdf	0,030

Punt. Tot. Curriculum: 0,240

Dichiarazioni Sostitutive di certificazioni rese ai sensi del D.P.R. 445/2000

DICHIARAZIONE SOSTITUTIVA RELATIVA AD ATTIVITA' LAVORATIVA	Autocertificazione usca.pdf	0,000
DICHIARAZIONE SOSTITUTIVA RELATIVA AD ATTIVITA' LAVORATIVA	Autocertificazione TAT.pdf	0,000
DICHIARAZIONE SOSTITUTIVA RELATIVA AI TITOLI	elencodocumenti.pdf	0,000

Punt. Tot. Dichiarazioni Sostitutive: 0,000

Punt. Tot. Istanza Verificata: 0,290

Data di verifica: _____

LA COMMISSIONE

IL PRESIDENTE

IL COMPONENTI

IL SEGRETARIO

Chiara Capuetti

Maria...

[Signature]

AREA DELLA DIRIGENZA

CONCORSO PUBBLICO, PER TITOLI ED ESAMI, PER LA COPERTURA A TEMPO INDETERMINATO DI 9 POSTI DI DIRIGENTE MEDICO DI RADIOLOGIA INTERVENTISTICA, DEI QUALI 2 POSTI PER LA RADIOLOGIA INTERVENTISTICA.

REPORT COMMISSIONE

Il candidato	CANALELLA TIZIANA
codice fiscale	CNL TZN81A58B429Z
nata il	18/01/1981
a	CALTANISSETTA (CL)
residente in	CATANIA (CT)
via/piazza	VIA MONSERRATO N 45
telefono	
cellulare	3339217621
indirizzo email	tizianacanelella@gmail.com
pec	tiziana.canalella.2qp5@cl.omceo.it

In possesso del titolo di studio LAUREA IN MEDICINA E CHIRURGIA, conseguito il 30/03/2006 presso FACOLTA' DI MEDICINA E CHIRURGIA DELL'UNIVERSITA' DEGLI STUDI DI PALERMO di PALERMO (PA)

Iscritto ORDINE DEI MEDICI CHIRURGI numero 2598 della Provincia di CALTANISSETTA (CL) dal 11/09/2006 ad oggi

In possesso della specializzazione nella disciplina di RADIOLOGIA INTERVENTISTICA, conseguita presso SCUOLA DI SPECIALIZZAZIONE IN RADIOLOGIA INTERVENTISTICA, UNIVERSITA' DEGLI STUDI DI PALERMO (che dichiaro essere Università degli Studi) di PALERMO (PA) in data 09/08/2011



Titoli di Carriera - MAX 10,000 Punti										
Dal	Al	Mesi	Rapporto	Giorni sett.	Ore sett.	Ente	Profilo	Disciplina	Motivazione	Punt.
servizio prestato presso Enti del Servizio Sanitario Nazionale										
16/09/2011	15/01/2012	4	TEMPO PIENO		38	ASP ENNA	DIRIGENTE MEDICO	RADIODIAGNOSTICA		0,400
16/01/2012	02/12/2012	11	TEMPO PIENO		38	ASP AGRIGENTO	DIRIGENTE MEDICO	RADIODIAGNOSTICA		1,100
03/12/2012	15/05/2013	5	TEMPO PIENO		38	ASP ENNA	DIRIGENTE MEDICO	RADIODIAGNOSTICA		0,500
16/05/2013	31/12/2016	44	TEMPO PIENO		38	ASP CL	DIRIGENTE MEDICO	RADIODIAGNOSTICA		4,400
01/01/2017	11/03/2018	14	TEMPO PIENO		38	ASP CL	DIRIGENTE MEDICO	RADIODIAGNOSTICA		1,400
12/03/2018	30/09/2018	7	TEMPO PIENO		38	ASL NOVARA	DIRIGENTE MEDICO, A TEMPO INDETERMINATO	RADIODIAGNOSTICA		0,700
01/10/2018	30/11/2018	2	TEMPO PIENO		38	ASP SR	DIRIGENTE MEDICO	RADIODIAGNOSTICA		0,200
01/12/2018	16/02/2022	39	TEMPO PIENO		38	ASP ENNA	DIRIGENTE MEDICO, A TEMPO INDETERMINATO	RADIODIAGNOSTICA		3,900

Punt. Tot. Titoli Carriera: 10,000

Titoli Accademici - MAX 3,000 Punti							
Num	Data	Anno	Luogo	Università	Titolo	Motivazione	Punt.
specializzazione conseguita ai sensi del D.Lgs. 257/1991 e D.Lgs. 368/99, anche se fatta valere come requisito di ammissione							
4	09/08/2011		PALERMO (PA)	UNIVERSITA' DEGLI STUDI DI PALERMO	DIPLOMA DI SPECIALIZZAZIONE IN RADIODIAGNOSTICA (50/50 E LODE)		2,000

Punt. Tot. Titoli Accademici: 2,000

Titoli Scientifici e Pubblicazioni - MAX 3,000 Punti						
Data	Num Autori	Titolo Rivista	Titolo Pubblicazione	Allegato	Motivazione	Punt.
Per ciascuna pubblicazione con più autori su riviste nazionali						
08/11/2018	4	Libro degli Atti congressuali del 48° Congresso Nazionale SIRM - Genova 2018	E-POSTER SIRM: "PNEUMOPAROTIDE BILATERALE RARA CAUSA DI ENFISEMA SOTTOCUTANEO CERVICALE E DI PNEUMOMEDIASTINO: PRESENTAZIONE DI UN CASO TC". LANZA MARIA LETIZIA, CANALELLA TIZIANA, GRECO ROSARIO, DI MARCO MARIA CRISTINA.	POSTER PNEUMOPAROTIDE BIL 1.pdf	NON OGGETTO DI VALUTAZIONE	0,000
18/11/2018	4	Libro degli Atti congressuali del 48° Congresso Nazionale SIRM - Genova 2018	E-POSTER DAL TITOLO "UTILITÀ DELLA TC ADDOME SENZA MDC E.V. NELLA VALUTAZIONE DELL'ADDOME ACUTO NON TRAUMATICO". LANZA MARIA LETIZIA, DI MARCO MARIA CRISTINA, CANALELLA TIZIANA, GRECO ROSARIO.	POSTER UTILITA TC ADDOME SENZA MDC.pdf	NON OGGETTO DI VALUTAZIONE	0,000
18/11/2018	4	Libro degli Atti congressuali del 48° Congresso Nazionale SIRM - Genova 2018	E-POSTER: OSTRUZIONE DEL GIUNTO PIELO-IPERTERALE DETERMINATA DA INCROCIO CON ARTERIA POLARE INFERIORE: DIMOSTRAZIONE MEDIANTE TCMD. LIBRO DEGLI ATTI CONGRESSUALI DEL 48° CONGRESSO NAZIONALE SIRM- GENOVA 2018	POSTER OSTRUZIONE DEL GIUNTO 2.pdf	NON OGGETTO DI VALUTAZIONE	0,000
18/11/2018	4	Libro degli Atti congressuali del 48° Congresso Nazionale SIRM - Genova 2018	E-POSTER: "IMAGING RADIOLOGICO NELLA VALUTAZIONE DI UN RARO CASO DI SINDROME DI RAPUNZEL: CASE REPORT E REVIEW DELLA LETTERATURA".	POSTER RAPUNZEL 2.pdf	NON OGGETTO DI VALUTAZIONE	0,000
23/05/2008	6	Libro degli Atti congressuali del 43° Congresso Nazionale SIRM - Roma 2008	COMUNICAZIONE: "L'ECOGRAFIA CON MEZZO DI CONTRASTO NELLA VALUTAZIONE DELLA RISPOSTA NEL MICROCIRCOLO MUSCOLARE AL TRATTAMENTO CON PROSTAGLANDINE (PG) IN PAZIENTI AFFETTI DA SCLERODERMIA (SS). GIACALONE, CAMPISI, CANALELLA, PARDO, SALVAGGIO, CARUSO	PUBBLICAZ eco mdc.pdf	NON OGGETTO DI VALUTAZIONE	0,000

Punt. Tot. Pubblicazioni: 0,000

Curriculum Formativo e Professionale reso ai sensi del D.P.R. 445/2000 - MAX 4,000 Punti

Curr_Vitae Tiziana Canalella .pdf

Attività di studio e di insegnamento

Numero	Anno	Data	Dal	Al	Università / Istituto	Titolo	Disciplina	Estremi atto di conferimento	Allegato	Punt.
Altri titoli o attività formative o professionali non riconducibili alle categorie sopraelencate										
1									attestato-gestalt-Caltanissetta-2015-12-02.pdf	0,000
1									ECM ALLERGIE 2:12:2016.pdf	0,000
1									2003 hiv.pdf	0,000
1									2020 IL SONNO.pdf	0,000
1									2019 LA DIETA.pdf	0,000
1									2020 APR 29 ADERENZA TERAP.pdf	0,000
1									2012 benzodiaz.pdf	0,000
1									2010 VERONA.pdf	0,000
1									guardia medica 110.pdf	0,000
1									guardia medica111.pdf	0,000
1									guardia medica 112.pdf	0,000
partecipazione a corsi di aggiornamento con accreditamento ECM, purché attinenti										
11		10/11/2011		11/11/2011	CEFPAS - CALTANISSETTA.	CORSO TEORICO PRATICO "LABORATORIO RM BODY: PROTOCOLLI E CASISTICA RAGIONATA"			2011 10- 11 NOV CORSO TEORICO PRATICO rm body 2011.pdf	0,020
6		02/11/2012		03/11/2012	CALTANISSETTA	CORSO ITINERANTE DI NEURORADIOLOGI A, PROTOCOLLI E CASISTICA RAGIONATA			2012 NOV 2-3 CORSO ITINERANTE DI Neuroradiologia 2012.pdf	0,020
4		20/04/2012		20/04/2012	PRESSO L'ORDINE DEI MEDICI CHIRURGHI E DEGLI ODONTOIATRI DI CALTANISSETTA.	"IL PAZIENTE EMATOLOGICO"			2012 APRILE IL PAZIENTE EMATOLOGICO.pdf	0,020

AR

[Handwritten signature]

partecipazione a corsi di aggiornamento con accreditamento ECM, purché attinenti

15	14/11/2012	14/11/2012	14/11/2012	FNOMCEO	APPROPRIATEZZA DELLE CURE	2012 NOV 14 APPROPRIATEZZA DELLE CURE.pdf	0,020
15	15/11/2012	15/11/2012	15/11/2012	FNOMCEO	LA SICUREZZA DEI PAZIENTI E DEGLI OPERATORI	2012 NOV 15 LA SICUREZZA DEI PAZIENTI E DEGLI OPERATORI.pdf	0,020
1	18/11/2012	18/11/2012	18/11/2012	ADNKRONOS SALUTE SRL	SENOLOGIA: DIAGNOSTICA E TERAPIA CHIRURGICA"	2012 NOV 18 SENOLOGIA.pdf	0,020
1	28/01/2022	28/01/2022	28/01/2022	SIRM	RUOLO DELL'IMAGING NELLA CHIRURGIA DEGLI IMPIANTI COCLEARI (1,5 CREDITI ECM)	2022 genn 28 -Ruolo dell'imaging-nella-chirurgia-degli-impianti-cocleari.pdf	0,020
1	02/02/2022	02/02/2022	02/02/2022	SIRM	LO STUDIO RM DELL'APPARATO GASTROENTEROLOGICO 3. LE EPATOPATIE FOCALI (1,5 CREDITI ECM)	2022 febb 2-LO-STUDIO-RM-DELL'APPARATO-GASTROENTEROLOGICO-3.-Le-epatopatie-focali.pdf	0,020
5	16/12/2021	18/12/2021	18/12/2021	CATANIA - SIRM	RADUNO GRUPPO REGIONALE SIRM - IL RADIOLOGO E L'EMERGENZA: DOOR TO IMAGING (4,8 CREDITI ECM)	2021 dic. 18 raduno sirm sicilia.pdf	0,020
1	09/02/2022	09/02/2022	09/02/2022	SIRM	ENDOCARDITE INFETTIVA E INFEZIONE DI DEVICE	2022 febb 9- Endocardite-infettiva-e- infezione-di-device.pdf	0,020
22	07/01/2022	07/01/2022	07/01/2022	ECM CLUB	L'ENDOMETRIOSI: INQUADRAMENTO CLINICO, DIAGNOSTICO E TERAPEUTICO" (22,5 CREDITI ECM)	2022 gen 7 - lendometriosi- inquadramento-clinico- diagnostico-e- terapeutico-aggio.pdf	0,020
50	07/01/2022	07/01/2022	07/01/2022	ECM CLUB	DIAGNOSI E TRATTAMENTO DI PSORIASI E INFEZIONI CUTANEE	2022 gen 7 -diagnosi- e-trattamento-di- psoriasi-e-infezioni- cutanee-tiziana- cana.pdf	0,020

A PR R d

partecipazione a corsi di aggiornamento con accreditamento ECM, purché attinenti

1	12/01/2022	12/01/2022	SIRM	INTELLIGENZA ARTIFICIALE IN CARDIORADIOLOGIA (1,5 CREDITI ECM)				2022 genn 12 - Intelligenza-artificiale-in-Cardioradiologia.pdf	0,020
1	19/01/2022	19/01/2022	SIRM	LA RADIOLOGIA DELLA SPALLA - PARTE I (1,5 CREDITI ECM)				2022 genn 19 -La-Radiologia-della-Spalla---Parte-I.pdf	0,020
4	18/12/2012	18/12/2012	PRESSO L'ORDINE DEI MEDICI CHIRURGI E DEGLI ODONTOIATRI DI CALTANISSETTA.	GOZZO ENDEMICO				2012 DIC 18 GOZZO END.pdf	0,020
1	27/01/2022	27/01/2022	SIRM	CARDIORAD LIVE CASES IN ...PALERMO-URGENZE CARDIOCHIRURGICHE				2022 genn 27 - CARDIORAD-LIVE-CASES-IN...-PALERMO--URGENZE--CARDIOCHIRURGICHE.pdf	0,020
1	29/11/2021	29/11/2021	SIRM	URGENZE ADDOMINALI NEL PAZIENTE ONCOLOGICO: LA RADIOLOGIA INTERVENTISTICA" (1,5 CREDITI ECM)				2021 nov 29 - Urgenze-addominali-nel-paziente-oncologico-la-radiologia-interventistica.pdf	0,020
1	30/11/2021	30/11/2021	SIRM	QUANTIFICAZIONE E RADIOMICA DEI TUMORI CEREBRALI" (1,5 CREDITI ECM)				2021 nov 30 - Quantificazione-e-radiomica-dei-tumori-cerebrali.pdf	0,020
1	01/12/2021	01/12/2021	SIRM	L'IMAGING DELLE LESIONI ESPANSIVE RENALI 3: LA RM" (1,5 CREDITI ECM)				2021 dic 1 -L'imaging-delle-lesioni-espansive-renali-3-La-RM.pdf	0,020
4	02/12/2021	02/12/2021	SIRM	RISONANZA MAGNETICA NEI TUMORI CEREBRALI: PRATICA CLINICA E INNOVAZIONE (4,5 CREDITI ECM)				2021 dic 2 - RISONANZA-MAGNETICA-NEI-TUMORI-CEREBRALI-PRATICA-CLINICA-E-INNOVAZIONE.pdf	0,020

APR

[Signature]

partecipazione a corsi di aggiornamento con accredito ECM, purché attinenti

1	14/12/2021	14/12/2021	SIRM	L'URGENZA NELLE CARDIOPATIE CONGENITE (1,5 CREDITI ECM)	2021 dic 14 - L'urgenza-nelle- cardiopatie- congenite.pdf	0,020
1	19/12/2021	19/12/2021	SIRM	"LO STROKE" (1,5 CREDITI ECM)	2021 dic 19 -Lo- stroke.pdf	0,020
1	07/10/2021	07/10/2021	SIRM	ANATOMIA NEURORADIOLOGI CA DELL'ENCEFALO" (1,5 CREDITI ECM)	2021 OTT 7 Anatomia- neuroradiologica- dell'encefalo.pdf	0,020
1	22/10/2021	22/10/2021	SIRM	CAVIGLIA: IMPIGEMENT, LESIONE DEI LEGAMENTI, CONDROPATIE" (1,5 CREDITI ECM)	2021 OTT 23 - Caviglia-impingement- lesioni-dei-legamenti- condropatie.pdf	0,020
1	29/10/2021	29/10/2021	SIRM	CASISTICA RAGONATA INTERATTIVA DELLA PROSTATA: 10 PICCOLI CASI" (1,5 CREDITI ECM)	2021 OTT 29 Casistica-ragionata- interattiva-della- prostata-10-piccoli- casi.pdf	0,020
1	10/11/2021	10/11/2021	SIRM	"CARATTERIZZARE IL MIOCARDIO IN CARDIO RM" (1,5 CREDITI ECM)	2021- 10 NOV Caratterizzare-il- miocardio-in-Cardio- RM.pdf	0,020
1	17/11/2021	17/11/2021	SIRM	INVECCHIAMENTO E DEMENZA" (1,5 CREDITI ECM)	2021 nov 17 - Invecchiamento-e- demenza.pdf	0,020
1	18/11/2021	18/11/2021	SIRM	"INTELLIGENZA ARTIFICIALE IN URGENZA" (1,5 CREDITI ECM)	2021 non 18 - Intelligenza-Artificiale- in-Urgenza.pdf	0,020
1	13/07/2021	13/07/2021	SIRM	CASI CLINICI COMPLESSI III" (1,5 CREDITI ECM)	2021 LUGLIO 13 Casi- clinici-complessi-III.pdf	0,020
1	21/07/2021	21/07/2021	SIRM	GUARDIAMO LE IMMAGINI REALI GINOCCHIO" (1,5 CREDITI ECM)	2021 LUGLIO 21 - GUARDIAMO-LE- IMMAGINI-REALI- GINOCCHIO.pdf	0,020



partecipazione a corsi di aggiornamento con accredittamento ECM, purché attinenti

1	22/09/2021	22/09/2021	22/09/2021	SIRM	CUORE E GROSSI VASI DEL BAMBINO: MADE EASY!" (1,5 CREDITI ECM)	2021 SETT 22 -Cuore-e-grossi-vasi-del-bambino-made-easy!.pdf	0,020
1	24/09/2021	24/09/2021	24/09/2021	SIRM	LA RADIOLOGIA INTERVENTISTICA NEI PAZIENTI EPATOTRAPIANTATI" (1,5 CREDITI ECM)	2021 SETT 24 -La-Radiologia-Interventistica-nei-pazienti-epatotrapiantati.pdf	0,020
1	28/09/2021	28/09/2021	28/09/2021	SIRM	GLI ESAMI RADIOLOGICI E LA GRAVIDANZA" (1,5 CREDITI ECM)	2021 SETT 28 -GLI-ESAMI-RADIOLOGICI-E-LA-GRAVIDANZA.pdf	0,020
1	28/09/2021	28/09/2021	28/09/2021	SIRM	ANATOMIA NEURORADIOLOGICA BASICRANIO" (1,5 CREDITI ECM)	2021 SETT 28 - Anatomia-neuroradiologica-basicranio.pdf	0,020
1	24/06/2021	24/06/2021	24/06/2021	SIRM	RESPONSABILITÀ E FUNZIONI IN INTELLIGENZA ARTIFICIALE (1,5 CREDITI ECM)	2021 GIUGNO 24 -RESPONSABILITÀ-E-FUNZIONI-IN-INTELLIGENZA-ARTIFICIALE.pdf	0,020
1	02/07/2021	02/07/2021	02/07/2021	SIRM	LE POLIMONITI" (1,5 CREDITI ECM)	2021 luglio 2 le polmoniti .pdf	0,020
1	02/07/2021	02/07/2021	02/07/2021	SIRM	SISTEMI DI QUANTIFICAZIONE DELLA PATOLOGIA COVID-CORRELATA: QUELLO CHE È DISPONIBILE E QUELLO CHE POTRÀ DIVENTARLO" (1,5 CREDITI ECM)	2021 LUGLIO 2 - Sistemi-di-quantificazione-della-patologia-COVID-correlata-quello-che-è-disponibile-e-quello-che-potrà-diventarlo.pdf	0,020
1	07/07/2021	07/07/2021	07/07/2021	SIRM	GUARDIAMO LE IMMAGINI REALI ANCA" (1,5 CREDITI ECM)	2021 LUGLIO 7 -GUARDIAMO-LE-IMMAGINI-REALI-ANCA.pdf	0,020
1	08/07/2021	08/07/2021	08/07/2021	SIRM	DALL'ANATOMIA IN OPT E CBTC ALLE ANOMALIE DENTALI" (1,5 CREDITI ECM)	2021 LUGLIO 8 - Dall'anatomia-in-OPT-e-CBTC-alle-anomalie-dentali.pdf	0,020

el PR

[Signature]

partecipazione a corsi di aggiornamento con accredittamento ECM, purché attinenti

1	09/07/2021	09/07/2021	09/07/2021	SIRM	URGENZE DEL CUORE E DEI VASI NEL PAZIENTE ONCOLOGICO" (1,5 CREDITI ECM)	2021 LUGLIO 9 - Urgenze-del-cuore-e-dei-vasi-nel-paziente-oncologico.pdf	0,020
1	26/05/2021	26/05/2021	26/05/2021	SIRM	CADIORADIO LIVE CASES IN MILANO SAN RAFFAELE" (1,5 CREDITI ECM,)	2021 giugno 24 - CardioRadio-Live-Cases-in...-Milano-San-Raffaele-.pdf	0,020
1	27/05/2021	27/05/2021	27/05/2021	SIRM	PDTA E STUDI CLINICI" (1,5 CREDITI ECM)	2021 MAGGIO 27 PDTA-e-studi-clinici.pdf	0,020
1	04/06/2021	04/06/2021	04/06/2021	SIRM	TC ED EMORRAGIE: TORACICHE ED ADDOMINALI" (1,5 CREDITI ECM)	2021 GIUGNO 4 TC-ed-emorragie-toraciche-ed-addominali.pdf	0,020
1	04/06/2021	04/06/2021	04/06/2021	SIRM	MORTE CEREBRALE: ASPETTI CLINICO, DIAGNOSTICI E LEGALI" (1,5 CREDITI ECM)	2021 GIUGNO 4 - Morte-cerebrale-aspetti-clinico-diagnostici-e-medico-legali.pdf	0,020
1	11/06/2021	11/06/2021	11/06/2021	SIRM	TC ED MDC: QUANTO, COME E PERCHE" (1,5 CREDITI ECM)	2021 GIUGNO 11 - TC-e-MDC-Quanto-come-e-perche-.pdf	0,020
1	18/06/2021	18/06/2021	18/06/2021	SIRM	ABLAZIONI EPATICHE" (1,5 CREDITI ECM)	2021 GIUGNO 18- Ablazioni-epatiche.pdf	0,020
1	07/05/2021	07/05/2021	07/05/2021	SIRM	APPROFONDIMENTI IN RADIOLOGIA ADDOMINALE E GASTROENTEROLOGICA: IL FEGATO - ISTRUZIONI PER L'USO" (1,5 CREDITI ECM)	2021 maggio 7 - Approfondimenti-in-Radiologia-Addominale-e-Gastroenterologica-Il-fegato-istruzioni-per-l'uso_.pdf	0,020
1	10/05/2021	10/05/2021	10/05/2021	SIRM	TC E HCC: L'EPAOLOGO E IL RADIOLOGO" (1,5 CREDITI ECM)	2021 maggio 10 -TC-e-HCC-l-Epatologo-ed-il-Radiologo.pdf	0,020





partecipazione a corsi di aggiornamento con accreditamento ECM, purché attinenti

1	11/05/2021	11/05/2021	SIRM	SEMINARI DI INTERVENTISTICA BASIC PER I RADIOLOGICI MSK" (1,5 CREDITI ECM).	2021 maggio 11 - Seminar di- Interventistica "BASIC"-per-i-radiologi-MSK.pdf	0,020
1	12/05/2021	12/05/2021	SIRM	ECOGRAFIA TORACICA: A CHE PUNTO SIAMO?" (1,5 CREDITI ECM)	2021 maggio 12 - Ecografia-toracica-a-che-punto-siamo_.pdf	0,020
1	12/05/2021	12/05/2021	SIRM	CARDIO-TC APPROCCI TECNOLOGICI DIFFERENTI PER UN RISULTATO OTTIMALE" (1,5 CREDITI ECM)	2021 maggio 12- CARDIO-TC-approcci-tecnologici-differenti-per-un-risultato-ottimale.pdf	0,020
1	26/05/2021	26/05/2021	SIRM	L'ICTUS IN FASE ACUTA: CASISTICA RAGIONATA" (1,5 CREDITI ECM)	2021 maggio 26 - L'ictus-in-fase-acuta-casistica-ragionata.pdf	0,020
1	15/04/2021	15/04/2021	SIRM	MANAGEMENT DEI B5A (1,5 CREDITI ECM)	2021 aprile 15- Management-dei-B5a.pdf	0,020
1	16/04/2021	16/04/2021	SIRM	APPROFONDIMENTI IN RADIOLOGIA ADDOMINALE E GASTROENTEROLOGICA: IL CANCRO GASTRICO (1,5 CREDITI ECM)	2021 aprile 16 - Approfondimenti-in-Radiologia-Addominale-e-Gastroenterologica-Il-cancro-gastrico_.pdf	0,020
1	20/04/2021	20/04/2021	SIRM	LO SCOMPENSO CARDIACO (1,5 CREDITI ECM)	2021 aprile 20 -Lo-scompenso-cardiaco.pdf	0,020
1	21/04/2021	21/04/2021	SIRM	PROSTATA (1,5 CREDITI ECM)	2021 aprile 21 - Prostata.pdf	0,020
1	22/04/2021	22/04/2021	SIRM	INTERVENTISTICA OSTETRICO-GINECOLOGICA (1,5 CREDITI ECM)	2021 aprile 22- Interventistica-ostetrico-ginecologica.pdf	0,020



partecipazione a corsi di aggiornamento con accredittamento ECM, purché attinenti

1	23/04/2021	23/04/2021	SIRM	LA GESTIONE INTEGRATA DELLA PATOLOGIA NEOPLASTICA DEL TORACE - GRUPPO REGIONALE SIRM CAMPANIA (1,5 CREDITI ECM)	2021 aprile 23 La-Gestione-integrata-della-patologia-neoplastica-del-torace---Gruppo-regionale-SIRM-Campania.pdf	0,020
1	08/04/2021	08/04/2021	SIRM	IMAGING POST-OPERATORIO (1,5 CREDITI ECM)	2021 aprile 8 -Imaging-post-operatorio.pdf	0,020
1	08/04/2021	08/04/2021	SIRM	LA FIBROSI POLMONARE (1,5 CREDITI ECM).	2021 aprile 8 -La-fibrosi-polmonare-iniziale.pdf	0,020
1	13/04/2021	13/04/2021	SIRM	LE LESIONI MUSCOLARI (1,5 CREDITI ECM).	2021 aprile 13 Certificato-Le-lesioni-muscolari.pdf	0,020
1	14/04/2021	14/04/2021	SIRM	NOVITÀ DELLA CEUS SUL RENE (1,5 CREDITI ECM)	2021 aprile 14 - Novita -della-CEUS-sul-rene.pdf	0,020
1	14/04/2021	14/04/2021	SIRM	CORONARO-TC (1,5 CREDITI ECM)	2021 aprile 14 - Coronato--TC.pdf	0,020
1	14/04/2021	14/04/2021	SIRM	APPARATO GENITO-URINARIO (1,5 CREDITI ECM)	2021 aprile 14- Apparat-Genito-Urinario.pdf	0,020
1	26/03/2021	26/03/2021	SIRM	CEUS NELL'URGENZA: QUALE RUOLO NEI PERCORSI DIAGNOSTICI DELLE LESIONI TRAUMATICHE E NON TRAUMATICHE (1,5 CREDITI ECM)	2021 marzo 26 CEUS-nell'urgenza-qualeruolo-nei-percorsi-diagnostici-delle-lesioni-traumatiche-e-non-traumatiche.pdf	0,020
1	27/03/2021	27/03/2021	SIRM	INTELLIGENZA ARTIFICIALE E MEDICINA DI PRECISIONE NELLA DIAGNOSI DEL CARCINOMA MAMMARIO (1,5 CREDITI ECM)	2021 marzo 27 - Intelligenza-artificiale-e-medicina-di-precisione-nella-diagnosi-e-terapia-del-carcinoma-mammario.pdf	0,020

[Handwritten signature]

[Handwritten signature]

[Handwritten signature]

partecipazione a corsi di aggiornamento con accreditamento ECM, purché attinenti

1	31/03/2021	31/03/2021	SIRM	PROBLEMATICHE FREQUENTI NELL'IMAGING SCROTALE (1,5 CREDITI ECM)	2021 marzo 31 - Problematiche frequenti-nell'imaging-scrotale.pdf	0,020
1	01/04/2021	01/04/2021	SIRM	LA RISPOSTA ALLA TERAPIA- II (1,5 CREDITI ECM)	2021 april 1 -La-risposta-alla-terapia---II.pdf	0,020
1	02/04/2021	02/04/2021	SIRM	ENDOMETRIOSI (1,5 CREDITI ECM)	2021 aprile 2 Endometriosi.pdf	0,020
1	07/04/2021	07/04/2021	SIRM	BASI DELL'IMAGING DEI PLESSI (1,5 CREDITI ECM)	2021 aprile 7 Certificato-Basi-dell'imaging-dei-plessi.pdf	0,020
1	18/03/2021	18/03/2021	SIRM	VIRTUPOSY - AUTOPSIA VIRTUALE"(1,5 CREDITI ECM)	2021 marzo 18 - Virtuopsy---Autopsia-Virtuale.pdf	0,020
1	19/03/2021	19/03/2021	SIRM	EMERGENZE TORACICHE VASCOLARI	2021 marzo 19 - Emergenze-toraciche-vascolari.pdf	0,020
1	22/03/2021	22/03/2021	SIRM	LE NEOPLASIE DELLA PLEURA E LA PARETE TORACICA (1,5 CREDITI ECM)	2021 marzo 22-Le-neoplasie-della-pleura-e-la-parete-toracica.pdf	0,020
1	24/03/2021	24/03/2021	SIRM	VIE BILIARI" (1,5 CREDITI ECM)	2021 marzo 24 -Vie-biliari.pdf	0,020
1	24/03/2021	24/03/2021	SIRM	BASI DELL'IMAGING DEL MUSCOLO (1,5 CREDITI ECM)	2021 marzo 24 -Basi-dell'imaging-del-muscolo.pdf	0,020
1	25/03/2021	25/03/2021	SIRM	IL GOMITO PEDIATRICO: TIPS AND TRICKS (1,5 CREDITI ECM)	2021 marzo 25 -Il-gomito-pediatrico-Tips-and-tricks.pdf	0,020
1	10/03/2021	10/03/2021	SIRM	CORONARO-TC	2021 marzo 10 - CORONARO-TC.pdf	0,020
1	11/03/2021	11/03/2021	SIRM	LA RISPOSTA ALLA TERAPIA- I	2021 marzo 11 -La-risposta-alla-terapia---I.pdf	0,020
1	12/03/2021	12/03/2021	SIRM	L'ONCOLOGIA AI TEMPI DEL COVID	2021 marzo 12 - L'oncologia-ai-tempi-del-Covid.pdf	0,020

Handwritten signatures and initials:
 a PR
 F
 R

partecipazione a corsi di aggiornamento con accredittamento ECM, purché attinenti

1	13/03/2021	13/03/2021	SIRM	IL RADIOLOGO, IL MEZZO DI CONTRASTO ED IL PAZIENTE ONCOLOGICO AD ALTO RISCHIO: UN APPROCCIO MULTIDISCIPLINARE - IL INCONTRO (1,5 CREDITI ECM)	2021 marzo 13 -Il radiologo-il-mezzo-di-contrasto-ed-il-paziente-oncologico-ad-alto-rischio-un-approccio-multidisciplinare---il-incontro.pdf	0,020
1	16/03/2021	16/03/2021	SIRM	IL DOLORE DA OVERUSE IN RADIOLOGIA: IL POLSO* (1,5 CREDITI ECM)	2021 marzo 16 -Il-dolore-da-overuse-in-radiologia-il-polso.pdf	0,020
1	17/03/2021	17/03/2021	SIRM	LESIONI FOCALI EPATICHE: QUALE IL RUOLO DELLA CEUS (1,5 CREDITI ECM)	2021 marzo 17 - Lesioni-focali-epatiche-qual-e-il-ruolo-della-CEUS.pdf	0,020
1	25/02/2021	25/02/2021	SIRM	MANAGEMENT DEI B3	2021 febb 25-MANAGEMENT-DEI-B3.pdf	0,020
1	26/02/2021	26/02/2021	SIRM	ERRORE IN RADIOLOGIA	2021 FEBB 26 Errore in Radiologia .pdf	0,020
1	27/02/2021	27/02/2021	SIRM	TC: CONOSCERLA PER BEN UTILIZZARLA	2021 FEBB 27 -TC-conoscerla-per-ben-utilizzarla.pdf	0,020
1	02/03/2021	02/03/2021	SIRM	APPROFONDIMENTI IN RADIOLOGIA ADDOMINALE E GASTROENTEROLOGICA: LA MALATTIA DI CROHN	2021 marzo 2 - Approfondimenti-in-Radiologia-Addominale-e-Gastroenterologica-malattia-di-Crohn.pdf	0,020
1	03/03/2021	03/03/2021	SIRM	PROTOCOLLE REFERTO STRUTTURATO	2021 marzo 3- Protocolli-e-referto-strutturato.pdf	0,020
1	10/03/2021	10/03/2021	SIRM	EPATOCARCINOMA	2021 marzo 10 - Epatocarcinoma.pdf	0,020
1	17/02/2021	17/02/2021	SIRM	INTERVENTISTICA ECO-GUIDATA PERINEURALE	2021 febb 17 - Interventistica-eco-guidata-perineurale.pdf	0,020
1	17/02/2021	17/02/2021	SIRM	WHOLE BODY	2021 febb 17 Whole-Body.pdf	0,020

PR

[Handwritten signature]

partecipazione a corsi di aggiornamento con accreditamento ECM, purché attinenti

1	18/02/2021	18/02/2021	18/02/2021	SIRM	LA LESIONE POLMONARE "SOSPETTA"	2021 febb 18 -La-lesione-polmonare-_sospetta_.pdf	0,020
1	18/02/2021	18/02/2021	18/02/2021	SIRM	FEGATO E TRATTAMENTI INTRAARTERIOSI	2021 febb 19 -Fegato-e-trattamenti-intraarteriosi.pdf	0,020
1	23/02/2021	23/02/2021	23/02/2021	SIRM	IL MEDIASTINO	2021 febb 23-Il-mediastino.pdf	0,020
1	24/02/2021	24/02/2021	24/02/2021	SIRM	SPONDILO-DISCITI	2021 febb 24-Spondilo-Disciti.pdf	0,020
1	10/02/2021	10/02/2021	10/02/2021	SIRM	TIPS AND TRICKS	2021 febb 10 -Tips-and-tricks.pdf	0,020
1	11/02/2021	11/02/2021	11/02/2021	SIRM	CASI CLINICI COMPLESSI I	2021 febb 11 -Casi-clinici-complessi-I.pdf	0,020
1	12/02/2021	12/02/2021	12/02/2021	SIRM	LESIONI RADIOTRASPARENTE E RADIOPACHE DELLE ARCADE DENTARIE: STRATEGIE DI INTERPRETAZIONE	2021 febb 12 -Lesioni-radiotrasparenti-e-radiopache-delle-arcate-dentarie-strategie-di-interpretazione.pdf	0,020
1	13/02/2021	13/02/2021	13/02/2021	SIRM	LIVELLI DIAGNOSTICI DI RIFERIMENTO: NOVITÀ, ADEMPIMENTI E SANZIONI IN BASE AL DLGS. 101-2020 E AL NUOVO RAPPORTO ISTISAN 20-22	2021 febb 13 -Livelli-diagnostici-di-riferimento-novita'-adempimenti-e-sanzioni-in-base-al-Dlgs.-101-2020-e-al-nuovo-rapporto-istisan-20-22.pdf	0,020
1	13/02/2021	13/02/2021	13/02/2021	SIRM	RM PROSTATA MULTIPARAMETRI CA 2: SUL CAMPO	2021 febb 13 -RM-Prostata-Multiparametrica-2-sul-campo.pdf	0,020
1	16/02/2021	16/02/2021	16/02/2021	SIRM	IL DOLORE DA OVERUSE IN RADIOLOGIA: LA SPALLA	2021 febb 16 -Il-dolore-da-overuse-in-radiologia-la-spalla.pdf	0,020
1	01/02/2021	01/02/2021	01/02/2021	SIRM	RISPOSTA CHT E DANNO	2021 febb 3 -Risposta-CHT-e-danno.pdf	0,020

sp RR

[Handwritten signature]

[Handwritten signature]

partecipazione a corsi di aggiornamento con accredito ECM, purché attinenti


1	05/02/2021	05/02/2021	SIRM	ECOGRAFIA AD ALTA RISOLUZIONE: LA CAVIGLIA	2021 febb 5 - Ecografia-ad-alta-risoluzione-la-caviglia.pdf	0,020
1	06/02/2021	06/02/2021	SIRM	MANAGEMENT DELLE LESIONI DI NUOVO RISCONTRO II: SEMEIOLOGIA E COSA FARE (NODULI E ADDENSAMENTI ASIMMETRICI)	2021 febb 6 Management-delle-lesioni-di-nuovo-riscontro-ii-semeiologica-cosa-fare-(noduli-e-addensamenti-asimmetrici).pdf	0,020
1	09/02/2021	09/02/2021	SIRM	IL DOLORE DA OVERUSE IN RADIOLOGIA: LA CAVIGLIA* (1,5 CREDITI ECM, PROVIDER SIRM, CODICE PROVIDER N° 16). 09/02/2021	2021 febb 9 -Il-dolore-da-overuse-in-radiologia-la-caviglia.pdf	0,020
3	09/02/2021	09/02/2021	SIRM	AGGIORNAMENTI SULLA NORMATIVA DI RADIOPROTEZIONE E	2021 febb 9 - AGGIORNAMENTI-SULLA-NORMATIVA-DI-RADIOPROTEZIONE.pdf	0,020
1	10/02/2021	10/02/2021	SIRM	INTESTINO-PERITONEO	2021 febb 10 Intestino-peritoneo.pdf	0,020
1	20/01/2021	20/01/2021	SIRM	ULTRASUONI: AVANZAMENTI TECNOLOGICI IN DIAGNOSTICA ED IN TERAPIA	2021 genn 20- Ultrasuoni- Avanzamenti- tecnologici-in- diagnostica-ed-in- terapia.pdf	0,020
1	23/01/2021	23/01/2021	SIRM	COVID-19: QUANDO IL MEZZO DI CONTRASTO	2021 genn 23 -COVID-19-quando-il-mezzo-di-contrasto.pdf	0,020
1	26/01/2021	26/01/2021	SIRM	RX TORACE: ELEMENTI ESSENZIALI	2021 genn 26-RX-torace-elementi-essenziali.pdf	0,020
1	27/01/2021	27/01/2021	SIRM	IL DOLORE DA OVERUSE IN RADIOLOGIA: IL GINOCCHIO	2021 genn 27 -Il-dolore-da-overuse-in-radiologia-il-ginocchio.pdf	0,020

Handwritten signatures and initials: a large stylized signature, the letters 'PR', and a circular stamp.

partecipazione a corsi di aggiornamento con accreditamento ECM, purché attinenti

1	29/01/2021	29/01/2021	SIRM	COVID-19: ABBIAMO DAVERO TUTTO CHIARO?	2021 genn 29 -COVID-19-ABBIAMO-DAVERO-TUTTO-CHIARO_.pdf	0,020
1	29/01/2021	29/01/2021	SIRM	IL RADIOLOGO, IL MEZZO DI CONTRASTO ED IL PAZIENTE ONCOLOGICO AD ALTO RISCHIO: UN APPROCCIO MULTIDISCIPLINARE- I INCONTRO	2021 genn 29 -Il radiologo-il-mezzo-di-contrasto-ed-il-paziente-oncologico-ad-alto-rischio-un-approccio-multidisciplinare---l-incontro.pdf	0,020
50	08/01/2021	08/01/2021	AXENSO	L'IMPORTANZA DELLE VACCINAZIONI DI RICHIAMO PER LA SALUTE PUBBLICA	2021 GENN 8 IMPORTANZA VACCINAZ.pdf	0,020
10	11/01/2021	11/01/2021	SIRM	VI FASCICOLO DI JOURNAL OF RADIOLOGICAL REVIEW	2021 genn 11 VI-FASCICOLO-DI-JOURNAL-OF-RADIOLOGICAL-REVIEW.pdf	0,020
1	15/01/2021	15/01/2021	SIRM	MANAGEMENT DELLE LESIONI DI NUOVO RISCONTRO: SEME IOTICS E COSA FARE (MICROCALCIFICAZIONI E DISTORSIONI)	2021 genn 15-Management-delle-lesioni-di-nuovo-riscontro-l-semiotica-e-cosa-fare-(microcalcificazioni-e-distorsioni).pdf	0,020
4	15/01/2021	15/01/2021	PROVIDER AXENSO	CAMPAGNA VACCINALE ANTIFLUENZALE NELL'ADULTO E NEL BAMBINO AI TEMPI DI COVID 19	2021 Genn 15 - campagna-vaccinale-antinfluenzale-nelladulto-nel-bambino-ai-tempi.pdf	0,020
1	16/01/2021	16/01/2021	SIRM	RM PROSTATA MULTIPARAMETRI CA 1: LE BASI	2021 genn 16 RM-Prostata-Multiparametrica-1-le-basi.pdf	0,020

ARR




partecipazione a corsi di aggiornamento con accreditamento ECM, purché attinenti

1	19/01/2021	19/01/2021	SIRM	APPROFONDIMENTI IN RADIOLOGIA ADDOMINALE E GASTROENTEROLOGICA: LA CARCINOMI PERITONEALE	2021 aprile 16 - Approfondimenti in Radiologia Addominale e Gastroenterologica- Il cancro-gastrico .pdf	0,020
1	10/11/2020	10/11/2020	SIRM	PROTESI MAMMARIE	2020 nov 10 Webinar-PROTESI-MAMMARIE.pdf	0,020
1	13/11/2020	13/11/2020	SIRM	RM WHOLE BODY IN ONCOLOGIA	2021 febb 17 Whole-Body.pdf	0,020
9	12/11/2020	12/11/2020	SIRM	V FASCICOLO DI JOURNAL OF RADIOLOGICAL REVIEW	2020 NOV 12 V-FASCICOLO-DI-JOURNAL-OF-RADIOLOGICAL-REVIEW.pdf	0,020
1	01/12/2020	01/12/2020	SIRM	APPROFONDIMENTI IN RADIOLOGIA ADDOMINALE E GASTROENTEROLOGICA: IMAGING INTEGRATO DEL CARCINOMA DEL RETTO	2020 DIC 1 - Approfondimenti in Radiologia Addominale e Gastroenterologica- Imaging-integrato-del-carcinoma-del-retto_---30-novembre.pdf	0,020
1	02/12/2020	02/12/2020	SIRM	ECOGRAFIA - CEUS NEL RENE NATIVO E TRAPIANTATO	2020 dic 2-Ecografia---CEUS-nel-rene-nativo-e-trapiantato_.pdf	0,020
4	06/12/2020	06/12/2020	SIRM	D.LGS 101 - ATTUAZIONE DELLA DIRETTIVA 2013/59/EURATOM	2020 DIC 6 - D.LGS-101---ATTUAZIONE-DELLA-DIRETTIVA-2013_59_EURATOM.pdf	0,020
9	20/09/2020	20/09/2020	SIRM	IV FASCICOLO DI JOURNAL OF RADIOLOGICAL REVIEW	2020 sett 20 IV-FASCICOLO-DI-JOURNAL-OF-RADIOLOGICAL-REVIEW.pdf	0,020
3	21/09/2020	21/09/2020	SIRM	L'INTERVENTISTICA MSK:QUESTA SCONOSCIUTA	2020 sett 22 - L'interventistica-MSK-questa-sconosciuta!!!_---21-settembre.pdf	0,020

el PR



partecipazione a corsi di aggiornamento con accreditamento ECM, purché attinenti

1	22/09/2020	22/09/2020	SIRM	MATERIALI EMBOLIZZANTI NELLA TACE	2020 sett 23 Materiali-embolizzanti-nella-TACE_.pdf	0,020
1	28/09/2020	28/09/2020	SIRM	HRCT DEL TORACE: RISPOLVERIAMO LE NOSTRE CONOSCENZE	2020 sett 29 -HRCT-del-torace-rispolveriamo-le-nostre-conoscenze_---28-settembre.pdf	0,020
1	05/11/2020	05/11/2020	SIRM	PERFUSIONE MIOCARDICA ED FFR: STATO DELL'ARTE	2020 nov 5 -Webinar-Perfusione-miocardica-ed-FFR-stato-dell'arte_---4-novembre.pdf	0,020
1	05/11/2020	05/11/2020	SIRM	OLTRE L'APPENDICE: DIAGNOSI DIFFERENZIALE DEL DOLORE IN FOSSA ILIACA DESTRA	2020 nov 6 -Webinar-Oltre-l'appendice-diagnosi-differenziale-del-dolore-in-fossa-iliaca-destra_---5-novembre.pdf	0,020
15	02/05/2020	02/05/2020	AXENSO	IL SOVRAPPESO E LE SUE COMPLICANZE NELLA DONNA	2020 MAGG 2 IL SOVRAPPESO.pdf	0,020
3	03/05/2020	03/05/2020	PROVIDER AXENSO	LA TELEMEDICINA E LA CURA A DISTANZA AI TEMPI DEL COVID-19 E NEL NOSTRO FUTURO: LA RESPONSABILITÀ DEL MEDICO IN "TELEMEDICINA"	2020 MAGG 3 LA TELEMEDICINA.pdf	0,020
9	05/05/2020	05/05/2020	SIRM, CODICE PROVIDER N° 16), 05/05/2020	II FASCICOLO DI JOURNAL OF RADIOLOGICAL REVIEW	2020 maggio 5 -II-FASCICOLO-DI-JOURNAL-OF-RADIOLOGICAL-REVIEW.pdf	0,020
2	17/09/2020	17/09/2020	SIRM	COVID 19- FASE 2: ISTRUZIONI PER L'USO	2020 sett 17 -COVID-19--FASE2-Istruzioni-per-l'uso.pdf	0,020
9	17/09/2020	17/09/2020	SIRM	III FASCICOLO DI JOURNAL OF RADIOLOGICAL REVIEW	2020 sett 17 -III-FASCICOLO-DI-JOURNAL-OF-RADIOLOGICAL-REVIEW.pdf	0,020


 PR

partecipazione a corsi di aggiornamento con accreditamento ECM, purché attinenti

1		18/09/2020	18/09/2020	SIRM	LE URGENZE VASCOLARI TORACICHE: NON SOLO AORTA	2020 sett 19 - Le urgenze-vascolari-toraciche-non-solo-aorta_-.pdf	0,020
3		21/04/2020	21/04/2020	PROVIDER AXENSO, CODICE PROVIDER 4946). 21/04/2020	LA COVID-19 VISTA DALLA MEDICINA GENERALE	2020 COVID 19 VISTO DALLA MG.pdf	0,020
3		21/04/2020	21/04/2020	PROVIDER AXENSO, CODICE PROVIDER 4946). 21/04/2020	COMPROMISSIONI RESPIRATORIE E CARDIOVASCOLARI NELLA COVID19: CHE COSA SAPPIAMO?	2020 COMPROMISSIONI RESP.pdf	0,020
14		23/04/2020	23/04/2020	PROVIDER S.I.M.G.	COVID 19	2020 APR 23 COVID19.pdf	0,020
14		27/04/2020	27/04/2020	PROVIDER S.I.M.G.	LA POLMONITE COMUNITARIA AI TEMPI DEL COVID 19	2020 APR 27 LA POL COMUNITARIA.pdf	0,020
10		29/04/2020	29/04/2020	SIRM	COVID 19: CORONAVISIBILE	2020 aprile 29 - COVID-19- CORONAVISIBILE.pdf	0,020
9		01/05/2020	01/05/2020	SIRM, CODICE PROVIDER N° 16). 01/05/2020	I FASCICOLO GIORNALE ITALIANO DI RADIOLOGIA MEDICA 2020	2020 maggio 1 -I- fascicolo-Giornale-Italiano-di-Radiologia-Medica-2020.pdf	0,020
9		05/09/2019	05/09/2019	SIRM	III FASCICOLO GIORNALE ITALIANO DI RADIOLOGIA MEDICA	2019 sett 5 -III- fascicolo-Giornale-Italiano-di-Radiologia-Medica.pdf	0,020
44		11/12/2017	13/12/2017	U.O. DI RADIOTERAPIA DEL P.O. MADDALENA RAIMONDI DI SAN CATALDO	EHEALTH:LA CENTRALIZZAZIONE DELL'INFORMAZIONE SANITARIA	2017 EHEALTH LA CENT.pdf	0,020
11		19/09/2019	20/09/2019	CATANIA	HELP! HO UN'EMERGENZA. DALL'IMAGING ALLA TERAPIA.	2019 HELP.pdf	0,020
8		10/04/2020	20/04/2020	PROVIDER AXENSO	IL LINFOMA DI HODKIN	2020 LINFOMA HOD.pdf	0,020

AR

[Signature]

partecipazione a corsi di aggiornamento con accreditamento ECM, purché attinenti

15	10/04/2020	10/04/2020	10/04/2020	PROVIDER FNOMCEO	VACCINAZIONI 2020: EFFICACIA, SICUREZZA E COMUNICAZIONE	2020 VACCINAZ.pdf	0,020
6	10/04/2020	10/04/2020	10/04/2020	PROVIDER ISTITUTO SUPERIORE DI SANITÀ	PREVENZIONE E CONTROLLO DELLE INFEZIONI NEL CONTESTO DELL'EMERGENZA COVID 19	2020 APRILE 10 prevenzione controllo infez emergenze covid.pdf	0,020
11	23/04/2019	23/04/2019	23/04/2019	SIRM	I FASCICOLO GIORNALE ITALIANO DI RADIOLOGIA MEDICA	2019 apr 23 -I- fascicolo-Giornale-Italiano-di-Radiologia-Medica.pdf	0,020
10	03/05/2019	03/05/2019	03/05/2019	ARISTEA EDUCATION S.R.L.	EDEMA OSSEO: DIAGNOSI E STRATEGIE TERAPEUTICHE	2019 edema osseo.pdf	0,020
9	12/04/2019	13/04/2019	13/04/2019	PIAZZA ARMERINA	6° CONVEGNO DI MEDICINA RESPIRATORIA "CITTÀ DEI MOSAICI" LA PNEUMOLOGIA NEL TERRITORIO TRA INTEGRAZIONE CON OSPEDALE ED IL MEDICO DI MEDICINA GENERALE. 12-13/04/2019 PIAZZA ARMERINA	2019 mosaici.pdf	0,020
9	14/05/2019	14/05/2019	14/05/2019	SIRM	IL FASCICOLO GIORNALE ITALIANO DI RADIOLOGIA MEDICA	2019 maggio 14 -II- fascicolo-Giornale-Italiano-di-Radiologia-Medica.pdf	0,020
5	07/06/2019	07/06/2019	07/06/2019	CANICATTI (AG)	LA RADIOPROTEZIONE E IN RADIOLOGIA INTERVENTISTICA)	2019 giugno 7 canicatti radiopr Canalella Tiziana.pdf	0,020
16	07/06/2019	08/06/2019	08/06/2019	CANICATTI (AG)	ICTUS ISCHEMICO NELLA REAL LIFE	2019 giugno 6 canicatti ictus Canalella Tiziana.pdf	0,020

AR

[Signature]

partecipazione a corsi di aggiornamento con accreditamento ECM, purché attinenti


	08/07/2017	08/07/2017	08/07/2017	PROVIDER FNMOCCEO	L'INFEZIONE DA VIRUS ZIKA		VIRUS ZIKA.pdf	0,020
10								
8	19/07/2018	19/07/2018	19/07/2018	SIRM	INDICAZIONI OPERATIVE PER LA RADIOPROTEZIONE E LA SICUREZZA IN RADIOLOGIA INTERVENTISTICA		2018 luglio 19 Indicazioni-operative-per-la-Radioprotezione-e-la-sicurezza-in-Radiologia-Interventistica.pdf	0,020
8	16/02/2018	16/02/2018	16/02/2018	BAMBINO GESÙ OSPEDALE PEDIATRICO	TEMI DI GENETICA MEDICA		2018 TEMI GENETICA MEDICA.pdf	0,020
10	30/09/2018	30/09/2018	30/09/2018	SIRM	IMAGING INTEGRATO IN TERAPIA INTENSIVA		2018 sett 30 IMAGING-INTEGRATO-IN-TERAPIA-INTENSIVA.pdf	0,020
6	30/09/2018	30/09/2018	30/09/2018	SIRM	LINEE GUIDA PER LA DEMATERIALIZZAZIONE DEL CONSENSO INFORMATO		2018 sett 30 LINEE-GUIDA-PER-LA-DEMATERIALIZZAZIONE-DEL-CONSENSO-INFORMATO-AMBITO-RADIOLOGICO.pdf	0,020
3	16/03/2019	16/03/2019	16/03/2019	SIRM	DETERMINAZIONE DEGLI STANDARD SICUREZZA E IMPIEGO PER LE APPARECCHIATURE E A RISONANZA MAGNETICA		2019 marzo 16 - DETERMINAZIONE-DEGLI-STANDARD-SICUREZZA-E-IMPIEGO-PER-LE-APPARECCHIATURE-E-A-RISONANZA-MAGNETICA.pdf	0,020
12	13/04/2017	14/04/2017	14/04/2017	PROVIDER FULLCONGRESS - CALTANISSETTA	AGGIORNAMENTO SULLA SCLEROSI MULTIPLA IN SICILIA: TRA REALTÀ E SPERANZA		2017 aprile 13 14AGGIORNAMENTO SCLEROSI MULTIPLA IN SICILIA.pdf	0,020
7	13/06/2017	13/06/2017	13/06/2017	P.O. VITTORIO EMANUELE - GELA	SICUREZZA E QUALITÀ NELL'IMAGING RM		2017 giugno 13 corso SICUREZZA E QUALITÀ RM.pdf	0,020
6	19/06/2017	19/06/2017	19/06/2017	P.O. SAN'ELIA - CALTANISSETTA	DAL CONSENSO INFORMATO AL COINVOLGIMENTO NELLE SCELTE DI CURA		2017 giugno 19 DAL CONSENSO INFORMATO.pdf	0,020

PR

partecipazione a corsi di aggiornamento con accreditamento ECM, purché attinenti

5	30/06/2017	30/06/2017	PROVIDER FNMCEO	LA LETTURA CRITICA DELL'ARTICOLO MEDICO-SCIENTIFICO	2017 GIUGNO 30 - LA LETTURA CRITICA DELL'ARTICOLO MEDICO-SCIENTIFICO.pdf	0,020
12	06/07/2017	06/07/2017	PROVIDER FNMCEO	IL CODICE DI DEONTOLOGIA MEDICA	2017 luglio 6 CODICE DEONTOLOGICO.pdf	0,020
8	07/07/2017	07/07/2017	PROVIDER FNMCEO	LA MENINGITE BATTERICA, EPIDE MILOGIA E GESTIONE CLINICA	2017 luglio 7 MENINGITE BATT.pdf	0,020
5	01/10/2016	01/10/2016	SCIACCA, PROVIDER: COMEVENTS COMMUNICATION AND MEETINGS SNC;	CORSO CONGRESSUALE SIEUN: COME INTERPRETARE UNA RISONANZA MAGNETICA MULTIPARAMETRI CA (MPMRI) DELLA PROSTATA.	2016 COME INTERPRETARE RM.pdf	0,020
5	11/11/2016	11/11/2016	SOMMATINO, PROVIDER: UNITÀ FORMAZIONE ASP2	APPROCCIO MULTIDISCIPLINARE SU TUMORE POLMONARE	2016 approccio mult t polm.pdf	0,020
7	25/02/2017	25/02/2017	VILLA MAGNISI-PALERMO	CORSO ECM: «L' APPROPRIATEZZA NELL'USO DEI MEZZI DI CONTRASTO» (PROVIDER: CFSS, CENTRO FORMAZIONE SANITARIA SICILIA - ID N. 702; 7 CREDITI ECM, DURATA 9 ORE)	2017 febb 25 L'APPROPRIATEZZA DEI MDC.pdf	0,020

AR
PR



partecipazione a corsi di aggiornamento con accreditamento ECM, purché attinenti

12	07/04/2017	07/04/2017	PROVIDER AGENAS, SIRM	RACCOMANDAZIONI MULTISOCIETARIE ITALIANE (AISF, AIOM, ITHPBA, SIC, SIRM, SITO) PER LA GESTIONE CLINICA INTEGRATA DEL PAZIENTE CON EPATOCARCINOMA A".	2017 apr 7 RACCOMANDAZIONI MULTISOCIETARIE- ITALIANE-(AISF- AIOM-ITHPBA-SIC- SIRM-SITO)-PER-LA- GESTIONE-CLINICA- INTEGRATA-DEL- PAZIENTE-CON- EPATOCARCINOMA-p df	0,020
8	07/04/2017	07/04/2017	PROVIDER AGENAS, SIRM	CORSO MONOGRAFICO: ECOGRAFIA	2017 aprile 7 Certificato-Corso- Monografico- ECOGRAFIA.pdf	0,020
6	08/04/2017	08/04/2017	PROVIDER AGENAS, SIRM	CORSO MONOGRAFICO: CARDIORADIOLOGIA	2017 aprile 9 Certificato-Corso- Monografico- CARDIORADIOLOGIA. pdf	0,020
3	10/02/2016	10/02/2016	SIRM	TOMOSINTESIE RICOSTRUZIONE 2D	2016 febb 10 Tomosintesi-e- ricostruzione-2D.pdf	0,020
4	03/03/2016	03/03/2016	SIRM	URGENZE CRANIO-SPINALI	2016 marzo 16 urgenze cranio.pdf	0,020
10	05/05/2016	05/05/2016	CALTANISSETTA PROVIDER: UNITÀ FORMAZIONE ASP	TUMORE DEL COLON RETTO	2016 maggio tum colon retto.pdf	0,020
7	28/05/2016	28/05/2016	CALTANISSETTA, (PROVIDER: UNITÀ FORMAZIONE ASP2)	IL DOLORE LOMBARE: FISIOPATOLOGIA, CLINICA, DIAGNOSI E CURA	2016 IL DOLORE LOMBARE.pdf	0,020
7	14/06/2016	14/06/2016	CALTANISSETTA, PROVIDER: UNITÀ FORMAZIONE ASP2	LA SPINA BIFIDA TRA PREVENZIONE E PRESA IN CARICO	2016 giugno spina bifida .pdf	0,020
15	23/06/2016	24/06/2016	SALA CONVEGNI P.O. SANT-ELIA DI CALTANISSETTA - PROVIDER FULLCONGRESS	FORUM DI ENDOCRINOCHIRU RGIA: CHIRURGIA LIVE	2016 CHIRURGIA CL attestato ECM 23-24 GIUGNO 2016 CL.pdf	0,020
7	29/05/2015	29/05/2015	CALTANISSETTA	BEIN 10° EDIZIONE	2015 maggio 29 BEin.pdf	0,020

Handwritten signatures and initials: "AR" and a stylized signature.


partecipazione a corsi di aggiornamento con accreditamento ECM, purché attinenti

6	03/06/2015	03/06/2015	PROVIDER: FISRT CLASS S.R.L	CARATTERISTICH E GENERALI ED IMPIEGO DELLA MOLECOLA GD-EOB-DTPA- II EDIZIONE.	2015 giugno 3 GD EOB DTPA certificato.pdf	0,020
13	04/06/2015	05/06/2015	CALTANISSETTA - ASP CL	ASPETTI MULTIDISCIPLINA RI DELLE PATOLOGIE NEOPLASTICHE GHIANDOLARI DEL COLLO' - CHIRURGIA LIVE.	2015 giugno 4-5 attestato CHIRURGIA LIVE ECM .pdf	0,020
20	11/06/2015	12/06/2015	CALTANISSETTA	CORSO DI FORMAZIONE TEORICO- PRATICO DI RISONANZA MAGNETICA BODY. 11- 12/06/2015 CALTANISSETTA	2015 giugno CORSO RM BODY 2015.pdf	0,020
3	01/02/2016	01/02/2016	SIRM	TRAUMA TOUR ATTRAVERSO I SEGNI BASE	2016 Certificato- Trauma-tour- attraverso-i-segni- base.pdf	0,020
3	01/02/2016	01/02/2016	SIRM	LE FOCALITÀ PARENCHIMALI IN PEDIATRIA	2016 LE-FOCALITÀ- PARENCHIMALI-IN- PEDIATRIA.pdf	0,020
6	20/01/2014	20/01/2014	SIRM	RM DELLA PELVI	2014 GENN RM DELLA PELVI.pdf	0,020
6	21/01/2014	21/01/2014	SIRM	ARCATE DENTARIE ED ATM	2014 GENN ARCATE DENTARIE.pdf	0,020

RR d

partecipazione a corsi di aggiornamento con accreditamento ECM, purché attinenti

11	16/10/2014	17/10/2014	CATANIA - SIRM	CORSO ITINERANTE SEZIONE RADIOLOGIA MUSCOLO-SCHIELETRICA. LOW BACK PAIN: DALLA DIAGNOSI AL TRATTAMENTO. BASIC MSK MRI: DALL'ANATOMIA ALLA PATOLOGIA	2014 corso itinereante rm muscoloscheletrica 2014.pdf	0,020
8	19/11/2014	19/11/2014	CALTANISSETTA - ASP CL	LA RADIOPROTEZION E DEL PAZIENTE E DELL'OPERATORE. (8.3 CREDITI ECM, ASP CL); 19/11/2014 CALTANISSETTA	2014 LA RADIOPROTEZIONE.pdf	0,020
13	02/04/2015	03/04/2015	CALTANISSETTA; SIN - PROVIDER STANDARD FULL(CONGRESS) 2-3/04/2015 CALTANISSETTA.	ICTUS CEREBRALE	2015 aprile 2-3 ICTUS CEREBRALE ECM.pdf	0,020
21	27/05/2015	28/05/2015	CALTANISSETTA	CORSO BASE DI FORMAZIONE TEORICO-PRATICO DI RISONANZA MAGNETICA IN NEURORADIOLOGI A.	2015 maggio corso base rm neuroradiologia.pdf	0,020
4	17/01/2013	17/01/2013	PROVIDER SPRINGER-VERLAG ITALIA SRL	DOSE RADIANTE IN TC: COME MISURARLA COME RIDURLA	2013 GENN 17 DOSE RADIANTE TC.pdf	0,020



partecipazione a corsi di aggiornamento con accreditamento ECM, purché attinenti

4	18/01/2013	18/01/2013	ECOGRAFIA CON MEZZO DI CONTRASTO IN CAMPO ADDOMINALE NELLA PRATICA CLINICA. POTENZIALE D'USO E RACCOMANDAZIONI DELLA FEDERAZIONE EUROPEA DELLE SOCIETÀ DI ULTRASONOLOGIA IN MEDICINA E BIOLOGIA"	ECOGRAFIA CON MEZZO DI CONTRASTO IN CAMPO ADDOMINALE NELLA PRATICA CLINICA. POTENZIALE D'USO E RACCOMANDAZIONI DELLA FEDERAZIONE EUROPEA DELLE SOCIETÀ DI ULTRASONOLOGIA IN MEDICINA E BIOLOGIA"	2013 GENN 18 ECOGRAFIA.pdf	0,020
4	29/01/2013	29/01/2013	ASP CALTANISSETTA - SALA CONVEGNI ORDINE DEI MEDICI CL	IL CARCINOMA PROSTATICO DALLA DIAGNOSI PRECOCE ALLA TERAPIA	2013 genn 29 carcinoma prostatico.pdf	0,020
7	15/11/2013	15/11/2013	AGE.NA.S - COSMOPOLIS SOCIETÀ COOPERATIVA	CORSO RM ADDOME E CASISTICA CLINICA RAGIONATA	2013 NOV 15 CORSO RM ADDOME E CASISTICA CLINICA RAGIONATA.pdf	0,020
3	21/11/2013	23/11/2013	SIRM SICILIA - TAORMINA	XXXIX RADUNO ANNUALE GRUPPO REGIONALE SIRM SICILIA-CONVEGNO NAZIONALE CONGIUNTO DELLE SEZIONI DI RADIOLOGIA D'URGENZA ED EMERGENZA, TOMOGRAFIA COMPUTERIZZATA	2013 nov convegno sirm regionale.pdf	0,020
6	20/01/2014	20/01/2014	SIRM	URGENZE NEURORADIOLOGICHE CHE NON TRAUMATICHE	2014 Urgenze neuroradiologiche non traumatiche.pdf	0,020

(Handwritten signatures and initials)

partecipazione a corsi di aggiornamento con accreditamento ECM, purché attinenti										
	19/11/2012	19/11/2012	19/11/2012	ADNKRONOS SALUTE SRL	ATTENZIONE AL CONSENSO DISINFORMATO: I RISCHI DI UNA COMUNICAZIONE INEFFICACE ED IL MODO PER EVITARLI.				2012 ATTENZIONE AL CONSENSO DISINFORMATO ecm 19 11 2012.pdf	0,020
4	12/12/2012	12/12/2012	12/12/2012	ORDINE DEI MEDICI CHIRURGHI E DEGLI ODONTOIATRI DI CALTANISSETTA.	NEUROCHIRURGIA NELLA MEDICINA GENERALE				2012 DIC 12 NEUROCHIRURGIA.pdf	0,020
6	08/01/2013	08/01/2013	08/01/2013	SIRM	"L'ESSENZIALE IN NEURORADIOLOGI A".				2013 GENN 8 L ESSENZIALE neuroradio.pdf	0,020
6	12/01/2013	12/01/2013	12/01/2013	SPRINGER-VERLAG ITALIA SRL	"LE LESIONI FOCALI EPATICHE: RUOLO DELL'ECOGRAFIA CON MEZZO DI CONTRASTO (CEUS) - 2°EDIZIONE "				2013 GENN 12 LES FOC EP.pdf	0,020
7	15/01/2013	15/01/2013	15/01/2013	PROVIDER SPRINGER-VERLAG ITALIA SRL	UTILIZZO DELL'IMAGING NEI TUMORI DEL SISTEMA NERVOSO CENTRALE				2013 GENN 15 IMAGING TUM SNC.pdf	0,020
5	17/01/2013	17/01/2013	17/01/2013	PROVIDER SPRINGER-VERLAG ITALIA SRL	RM BODY AD ALTO CAMPO 2°EDIZIONE				2013 GENN 17 Rm body.pdf	0,020
partecipazione a corsi di aggiornamento con esame finale, purché attinenti										
				CALTANISSETTA	INCONTRO CON L'EQUIPE MULTIDISCIPLINARE DI SENOLOGIA				2015 INCONTRO CON EQUIPE SENOLOGIA.pdf	
partecipazione a corsi di formazione / aggiornamento professionale senza esami finali o senza accreditamento ECM, purché attinenti										
1	10/06/2011	10/06/2011	10/06/2011	PALERMO - OSPEDALE BUCCHERI LA FERLA	CORSO ITINERANTE DI NEURORADIOLOGI A				2011 10 GIUGNO CORSO NEURO.pdf	0,010

a *VR* *A* *R*

partecipazione a corsi di formazione / aggiornamento professionale senza esami finali o senza accreditamento ECM, purché attinenti

1	28/06/2011	28/06/2011	DI.BI.ME.F. - SEZIONE DI SCIENZE RADIOLOGICHE - POLICLINICO UNIVERSITARIO DI PALERMO	CORSO: "GD-EOB-DTPA, LA NUOVA FRONTIERA DEI MEZZI DI CONTRASTO IN RM EPATICA"	2011 28 GIUGNO RM EPATICA.pdf	0,010
1	19/11/2015	21/11/2015	SIRACUSA	CONGRESSO: 41° RADUNO REGIONALE SIRM SICILIA	2015 NOV RADUNO SIRM SICILIA.pdf	0,010
1	19/10/2006	21/10/2006	SIRM - TAORMINA	XXXII CONGRESSO REGIONALE IMAGING MUSCOLOSCHELETRICO ED OSTEOARTICOLARE	2006 sirm taormina.pdf	0,010
1	14/12/2006	15/12/2006	SIRM- PALERMO	CORSO: LE PARTICOLARITÀ MUSCOLO-SCHELETRICHE DELL'ETÀ EVOLUTIVA: LE MICRO E LE MACROLESIONI	2006 particolarita` msk.pdf	0,010
1	19/03/2007	19/03/2007	SIRM - PALERMO	2° CORSO ITINERANTE DI CARDIORADIOLOGIA (SEZIONE DI STUDI CARDIORADIOLOGIA - SIRM)	2007 CARDIORADIOLOGIA.pdf	0,010
1	18/06/2011	18/06/2011	OSPEDALE S. ELIA CALTANISSETTA	1° CORSO DI APPROFONDIMENTI TO MODULARE IN MALATTIE DELL'APPARATO RESPIRATORIO	2011 giu mal app resp.pdf	0,010
1	02/10/2019	05/10/2019	ORTIGIA- SIRACUSA	30° CONGRESSO NAZIONALE AINR, 2-5 OTTOBRE 2019 - ORTIGIA- SIRACUSA	Attestato_AIM39E9.pdf	0,010

Handwritten signatures and initials:
 A PR
 J S
 M

partecipazione a corsi di formazione / aggiornamento professionale senza esami finali o senza accreditamento ECM, purché attinenti									
1		26/10/2020	30/10/2020	CENTRO CARDIOLOGICO MONZINO, MILANO	CORSO BASE: TC CARDIOVASCOLA RE		2020 ott 26 monzino.pdf	0,010	
1		04/04/2008	05/04/2008	MONTECATINI TERME - SIRM	RADUNO DEGLI SPECIALIZZANDI IN RADIOLOGIA CA - ISCRITTI 2007 - (SIRM) 4-5 APRILE 2008		2008 raduno specializz.pdf	0,010	
1		06/03/2009	09/03/2009	VIENNA	EUROPEAN CONGRESS OF RADIOLOGY		2009 ecr.pdf	0,010	
1		07/05/2011	07/05/2011	CALTANISSETTA	LA NEURALGIA DEL TRIGEMINO E SINDROME ALGICHE ORO FACCIALI		2011 trigemino.pdf	0,010	
1		10/10/2009	10/10/2009	SAN CATALDO	LA CARDIOPATIA ISCHEMICA		2009 cardiopatia isch.pdf	0,010	
1		17/11/2007	20/11/2007	ROMA	XIX CONGRESSO NAZIONALE SIUMB - XXII GIORNATE INTERNAZIONALI DI ULTRASONOGRAFI A		2007 SIUMB.pdf	0,010	
1		22/02/2007	24/02/2007	ISTITUTO DI RADIOLOGIA DEL POLICLINICO UNIVERSITARIO "P. GIACCONI" DI PALERMO, CON SVOLGIMENTO DELL'ATTIVITÀ PRATICA PRESSO LA SEZIONE DI ECOGRAFIA DELL'U.O. DI RADIOLOGIA DELL'OSPEDALE BUCCHERI LA FERLA DI PALERMO.	CORSO TEORICO- PRATICO DI ADDESTRAMENTO IN ECOGRAFIA INTERNISTICA (C.A.E.I.)		2007 CORSO ECO INTERNISTICA.pdf	0,010	
1		23/05/2008	27/05/2008	SIRM- ROMA	43° CONGRESSO NAZIONALE SIRM		2008 SIRM ROMA.pdf	0,010	

[Handwritten signatures and initials]

partecipazione a corsi di formazione / aggiornamento professionale senza esami finali o senza accreditamento ECM, purché attinenti						
	09/10/2008	10/10/2008	MONDELLO	IMAGING INTEGRATO IN SENOLOGIA	IMAGING INTEGRATO IN SENOLOGIA.pdf	0,010
1						
1	07/05/2008	09/05/2008	GIARDINI NAXOS	RIUNIONE MONOTEMATICA A.I.S.F. (ASSOCIAZIONE ITALIANA PER LO STUDIO DEL FEGATO) – EPATOCARCINOM A: Eziologia, Meccanismi Molecolari e Nuovi Approcci Diagnostico-Terapeutici	2008 NAXOS.pdf	0,010
1	26/03/2009	26/03/2009	CEFALÙ	CORSO ITINERANTE – SESSIONE DI RISONANZA MAGNETICA SIRM - IMAGING RM NELLA DONNA	2009 IMAGING RM DONNA.pdf	0,010
partecipazione in qualità di relatore a convegni, congressi, simposi, seminari, etc, purché attinenti						
1	05/12/2014	06/12/2014	CALTANISSETTA	PROGRESSI IN RM NEURORADIOLOGICA: DALLA SEMEIOLOGIA TRADIZIONALE ALL'INTEGRAZIONE DELLE TECNICHE "AVANZATE" NELLA PRATICA CLINICA.	2014 PROGRESSI IN NEURORAD.pdf	0,030

Punt. Tot. Curriculum: 4,000

Dichiarazioni Sostitutive di certificazioni rese ai sensi del D.P.R. 445/2000

DICHIARAZIONE SOSTITUTIVA RELATIVA A CORSI DI AGGIORNAMENTO Autocertificazione e atto di notorietà.pdf 0,000

Punt. Tot. Dichiarazioni Sostitutive: 0,000



CODICE SELEZIONE: 01522CD


CODICE DOMANDA: 00159622

Punt. Tot. Istanza Verificata:	16,000
--------------------------------	--------


Data di verifica: _____

LA COMMISSIONE

IL PRESIDENTE



COMPONENTI



IL SEGRETARIO



AREA DELLA DIRIGENZA

CONCORSO PUBBLICO, PER TITOLI ED ESAMI, PER LA COPERTURA A TEMPO INDETERMINATO DI 9 POSTI DI DIRIGENTE MEDICO DI RADIODIAGNOSTICA, DEI QUALI 2 POSTI PER LA RADIOLOGIA INTERVENTISTICA.

REPORT COMMISSIONE

Il candidato	CANCEMI GIOVANNA
codice fiscale	CNCGNN90L65A522W
nata il	25/07/1990
a	AVOLA (SR)
residente in	AVOLA (SR)
via/piazza	VIA ACHILLE VACCARISI, 19
telefono	
cellulare	3427007750
indirizzo email	cancemi.giovanna@gmail.com
pec	giovanna.cancemi.fomv@pec.omceosr.it

In possesso del titolo di studio LAUREA IN MEDICINA E CHIRURGIA, conseguito il 20/03/2018 presso FACOLTÀ DI MEDICINA E CHIRURGIA UNIVERSITÀ DEGLI STUDI DI CATANIA di CATANIA (CT)

Iscritto ORDINE DEI MEDICI CHIRURGI numero 4373 della Provincia di SIRACUSA (SR) dal 06/09/2018 ad oggi

Iscritto all'ultimo anno nonché, qualora questo abbia durata quinquennale, al penultimo anno di corso nella specializzazione in RADIODIAGNOSTICA presso UNIVERSITÀ DEGLI STUDI DI CATANIA (che dichiaro essere Università degli Studi) di CATANIA (CT)

Titoli di Carriera - MAX 10,000 Punti										
Dal	Al	Mesi	Rapporto	Giorni sett.	Ore sett.	Ente	Profilo	Disciplina	Motivazione	Punt.
NESSUN TITOLO DI CARRIERA INSERITO										

Punt. Tot. Titoli Carriera: 0,000




Titoli Accademici - MAX 3,000 Punti							
Num	Data	Anno	Luogo	Università	Titolo	Motivazione	Punt.
NESSUN TITOLO ACCADEMICO E DI STUDIO INSERITO							

Punt. Tot. Titoli Accademici: 0,000

Titoli Scientifici e Pubblicazioni - MAX 3,000 Punti							
Data	Num Autori	Titolo Rivista	Titolo Pubblicazione	Allegato	Motivazione	Punt.	
Per ciascuna pubblicazione con più autori su riviste internazionali							
27/05/2020	10	Diagnostics	CYSTIC INTERSTITIAL LUNG DISEASES: A PICTORIAL REVIEW AND A PRACTICAL GUIDE FOR THE RADIOLOGIST	Diagnostics.pdf		0,050	
29/04/2021	8	Radiology Case Reports Journals Elsevier	DOUBLE MAY-THURNER SYNDROME CAUSING CHRONIC DEEP VEIN THROMBOSIS AND NATURAL VENOUS FEMORO-FEMORAL BYPASS: A DESCRIPTION OF RARE CASE	Radiology Case Reports.pdf		0,050	

Punt. Tot. Pubblicazioni: 0,100

Curriculum Formativo e Professionale reso ai sensi del D.P.R. 445/2000 - MAX 4,000 Punti	
Curriculum.pdf	



Attività di studio e di insegnamento										
Numero	Anno	Data	Dal	Al	Università / Istituto	Titolo	Disciplina	Estremi atto di conferimento	Allegato	Punt.
1									DELFB2.pdf	0,000
partecipazione a corsi di formazione / aggiornamento professionale senza esami finali o senza accreditamento ECM, purché attinenti										
1		28/10/2021		30/10/2021	PALACONGRESSI DI RIMINI	IL MEDICO RADIOLOGO: TRA CLINICA E TECNOLOGIA			Congresso SIRM Rimini.pdf	0,010
1		16/12/2021		18/12/2021	CATANIA	XLV RADUNO REGIONALE DEL GRUPPO SICILIA SIRM - IL RADIOLOGO E L'EMERGENZA: DOOR TO IMAGING			XLV Raduno Regionale Sicilia SIRM.pdf	0,010
1		29/09/2021		29/09/2021	SIRM	IMAGING EPATICO IN RM			Corso Imaging epatico in RM.pdf	0,010
1		17/11/2021		17/11/2021	SIRM	LESIONI FOCALI EPATICHE IN FEGATO NON CIRROTTICO			Corso Lesioni focali epatiche.pdf	0,010

Punt. Tot. Curriculum: 0,040

Dichiarazioni Sostitutive di certificazioni rese ai sensi del D.P.R. 445/2000

DICHIARAZIONE SOSTITUTIVA RELATIVA AI TITOLI	Dichiarazione sostitutiva Titoli.pdf	Punt.
DICHIARAZIONE SOSTITUTIVA RELATIVA AD ATTIVITA' LAVORATIVA	Dichiarazione sostitutiva attività lavorativa.pdf	0,000
		0,000

Punt. Tot. Dichiarazioni Sostitutive: 0,000

Punt. Tot. Istanza Verificata: 0,140

Data di verifica: _____

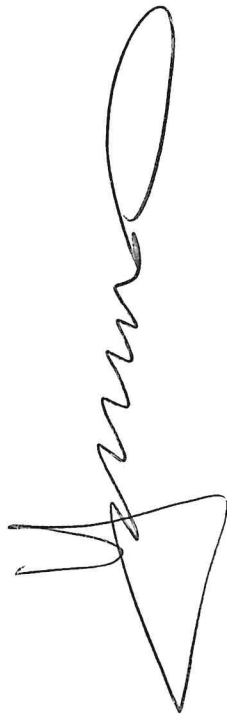


LA COMMISSIONE


CODICE SELEZIONE: 01522CD

CODICE DOMANDA: 00145622

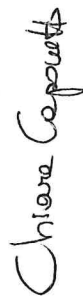
IL PRESIDENTE



I COMPONENTI



IL SEGRETARIO



AREA DELLA DIRIGENZA

CONCORSO PUBBLICO, PER TITOLI ED ESAMI, PER LA COPERTURA A TEMPO INDETERMINATO DI 9 POSTI DI DIRIGENTE MEDICO DI RADIODIAGNOSTICA, DEI QUALI 2 POSTI PER LA RADIOLOGIA INTERVENTISTICA.

REPORT COMMISSIONE

Il candidato	CANNAO PAOLA MARIA
codice fiscale	CNNPMR84M53C351Z
nata il	13/08/1984
a	CATANIA (CT)
residente in	MILANO (MI)
via/piazza	VIA DEI PELLEGRINI 26
telefono	3911184070
cellulare	3911184070
indirizzo email	paola.m.cannao@gmail.com
pec	paolamariacannao@pec.ordinedct.it

In possesso del titolo di studio LAUREA IN MEDICINA E CHIRURGIA, conseguito il 27/07/2009 presso MEDICINA E CHIRURGIA di CATANIA (CT)

Iscritto ORDINE DEI MEDICI CHIRURGHI numero 014014 della Provincia di CATANIA (CT) dal 18/02/2018 ad oggi

In possesso della specializzazione nella disciplina di RADIODIAGNOSTICA, conseguita presso UNIVERSITÀ DEGLI STUDI DI MILANO (che dichiaro essere Università degli Studi) di MILANO (MI) in data 11/07/2016



Titoli di Carriera - MAX 10,000 Punti										
Dal	Al	Mesi	Rapporto	Giorni sett.	Ore sett.	Ente	Profilo	Disciplina	Motivazione	Punt.
servizio prestato presso strutture convenzionate o accreditate con il Servizio Sanitario Nazionale										
			PART-TIME VERTICALE			IRCCS POLICLINICO SAN DONATO	MEDICO RICERCATORE	RADIOLOGISTICA	RAPPORTO DI LAVORO CON CONTRATTO CO.CO.CO. E NON SI EVINCE DISCIPLINA	0,000

Punt. Tot. Titoli Carriera: 0,000

Titoli Accademici - MAX 3,000 Punti							
Num	Data	Anno	Luogo	Università	Titolo	Motivazione	Punt.
specializzazione conseguita ai sensi del D.Lgs. 257/1991 e D.Lgs. 368/99, anche se fatta valere come requisito di ammissione							
4	11/07/2016	MILANO (MI)		UNIVERSITÀ DEGLI STUDI DI MILANO	SPECIALIZZAZIONE IN RADIOLOGISTICA	VALUTABILE IN QUANTO CONSEGUITO AI SENSI DEL DLGS 257/91. ATTRIBUITO IL MINIMO DEL PUNTEGGIO IN QUANTO NON SI EVINCE LA DURATA DEL CORSO DI SPECIALIZZAZIONE	2,000

Punt. Tot. Titoli Accademici: 2,000

Titoli Scientifici e Pubblicazioni - MAX 3,000 Punti						
Data	Num Autori	Titolo Rivista	Titolo Pubblicazione	Allegato	Motivazione	Punt.
Per ciascuna pubblicazione con più autori su riviste internazionali						
22/11/2016	11	European Journal of Radiology	VIRTUAL UNENHANCED IMAGING OF THE LIVER WITH THIRD-GENERATION DUAL-SOURCE DUAL-ENERGY CT AND ADVANCED MODELED ITERATIVE RECONSTRUCTION		Virtual unenhanced imaging of the liver with third-generation dual-source dual-energy CT and advanced modeled iterative reconstruction.pdf	0,050
15/09/2015	10	European Radiology	IMPACT OF AN ADVANCED IMAGE-BASED MONOENERGETIC RECONSTRUCTION ALGORITHM ON CORONARY STENT VISUALIZATION USING THIRD GENERATION DUAL-SOURCE DUAL-ENERGY CT: A PHANTOM STUDY		Impact of an advanced image-based monoenergetic reconstruction algorithm on coronary stent visualization using third generation dual-source dual-energy CT- a phantom study.pdf	0,050



Per ciascuna pubblicazione con più autori su riviste internazionali

01/07/2015	11	American Journal of Roentgenology	ABSOLUTE VERSUS RELATIVE MYOCARDIAL BLOOD FLOW BY DYNAMIC CT MYOCARDIAL PERFUSION IMAGING IN PATIENTS WITH ANATOMIC CORONARY ARTERY DISEASE	Absolute Versus Relative Myocardial Blood Flow by Dynamic CT Myocardial Perfusion Imaging in Patients With Anatomic Coronary Artery Disease.pdf	0,050
13/08/2015	11	European Radiology	CLINICAL FEASIBILITY OF A MYOCARDIAL SIGNAL INTENSITY THRESHOLD-BASED SEMI-AUTOMATED CARDIAC MAGNETIC RESONANCE SEGMENTATION METHOD	Clinical feasibility of a myocardial signal intensity threshold-based semi-automated cardiac magnetic resonance segmentation method .pdf	0,050
30/10/2015	11	European Journal of Radiology	APPROACHES TO ULTRA-LOW RADIATION DOSE CORONARY ARTERY CALCIUM SCORING BASED ON 3RD GENERATION DUAL-SOURCE CT: A PHANTOM STUDY	Approaches to ultra-low radiation dose coronary artery calcium scoring based on 3rd generation dual-source CT- A phantom study.pdf	0,050
15/02/2015	8	European Journal of Radiology	TECHNICAL PREREQUISITES AND IMAGING PROTOCOLS FOR DYNAMIC AND DUAL ENERGY MYOCARDIAL PERFUSION IMAGING	Technical prerequisites and imaging protocols for dynamic and dual energy myocardial perfusion imaging.pdf	0,100
29/07/2014	8	Journal of Ultrasound	TECHNICAL FEASIBILITY OF REAL-TIME ELASTOGRAPHY TO ASSESS THE PERIORAL REGION IN PATIENTS AFFECTED BY SYSTEMIC SCLEROSIS	Technical feasibility of real-time elastography to assess the peri-oral region in patients affected by systemic sclerosis.pdf	0,100
30/07/2015	12	Radiology	MYOCARDIAL LATE GADOLINIUM ENHANCEMENT: ACCURACY OF T1 MAPPING-BASED SYNTHETIC INVERSION-RECOVERY IMAGING	Myocardial late gadolinium enhancement- Accuracy of T1 Mapping-based Synthetic Inversion-Recovery Imaging.pdf	0,050
21/05/2015	7	European Radiology	FOUR-YEAR CARDIAC MAGNETIC RESONANCE (CMR) FOLLOW-UP OF PATIENTS TREATED WITH PERCUTANEOUS PULMONARY VALVE STENT IMPLANTATION	Four-year cardiac magnetic resonance (CMR) follow-up of patients treated with percutaneous pulmonary valve stent implantation.pdf	0,050
01/06/2013	6	Journal of Computer Assisted Tomography	NONCARDIAC FINDINGS IN CLINICAL CARDIAC MAGNETIC RESONANCE: PREVALENCE IN 300 EXAMINATIONS AFTER BLIND REASSESSMENT	Noncardiac Findings in Clinical Cardiac Magnetic Resonance- Prevalence in 300 Examinations After Blind Reassessment.pdf	0,000
29/04/2016	6	European Heart Journal, Supplement	NOVEL CARDIAC MAGNETIC RESONANCE BIOMARKERS: NATIVE T1 AND EXTRACELLULAR VOLUME MYOCARDIAL MAPPING	Novel cardiac magnetic resonance biomarkers- native T1 and extracellular volume myocardial mapping.pdf	0,100
09/01/2018	10	European Radiology	AN EIGHT-YEAR PROSPECTIVE CONTROLLED STUDY ABOUT THE SAFETY AND DIAGNOSTIC VALUE OF CARDIAC AND NON-CARDIAC 1.5-T MRI IN PATIENTS WITH A CONVENTIONAL PACEMAKER OR A CONVENTIONAL IMPLANTABLE CARDIOVERTER DEFIBRILLATOR	An eight-year prospective controlled study about the safety.pdf	0,050



Per ciascuna pubblicazione con più autori su riviste internazionali

02/05/2019	7	European Radiology	POINT ESTIMATE AND REFERENCE NORMALITY INTERVAL OF MRI-DERIVED MYOCARDIAL EXTRACELLULAR VOLUME IN HEALTHY SUBJECTS: A SYSTEMATIC REVIEW AND META-ANALYSIS	Point estimate and reference normality interval of MRI-derived.pdf	0,050
05/07/2019	7	European Radiology	CORRECTION TO: POINT ESTIMATE AND REFERENCE NORMALITY INTERVAL OF MRI-DERIVED MYOCARDIAL EXTRACELLULAR VOLUME IN HEALTHY SUBJECTS: A SYSTEMATIC REVIEW AND META-ANALYSIS (EUROPEAN RADIOLOGY, (2019), 29, 12, (6620-6633), 10.1007/s00330-019-06185-W)	Correction to Point estimate and reference normality interval.pdf	0,000
17/06/2015	9	Endocrine	BONE MARROW FAT CONTRIBUTES TO INSULIN SENSITIVITY AND ADIPONECTIN SECRETION IN PREMENOPAUSAL WOMEN	Bone marrow fat contributes to insulin sensitivity and adiponectin.pdf	0,050
01/07/2016	6	Medicine (United States)	DETECTION OF INCIDENTAL CARDIAC FINDINGS IN NONCARDIAC CHEST COMPUTED TOMOGRAPHY	Detection of incidental cardiac findings in noncardiac chest CT.pdf	0,050
04/09/2020	8	European Radiology	DIAGNOSIS OF LEFT ATRIAL APPENDAGE THROMBUS IN PATIENTS WITH ATRIAL FIBRILLATION: DELAYED CONTRAST-ENHANCED CARDIAC CT	Diagnosis of left atrial appendage thrombus in patients with atrial fibrillation.pdf	0,050
01/11/2019	8	Journal of Thoracic Imaging	PULMONARY INSUFFICIENCY: ADVANTAGE OF PULMONARY REGURGITATION VOLUME VERSUS PULMONARY REGURGITATION FRACTION IN A CONGENITAL HEART DISEASE MIXED POPULATION	Pulmonary Insufficiency.pdf	0,050
29/04/2016	9	European Heart Journal, Supplement	FRACTIONAL FLOW RESERVE BASED ON COMPUTED TOMOGRAPHY: AN OVERVIEW	Fractional flow reserve based on computed.pdf	0,050
01/11/2017	8	Journal of Thoracic Imaging	BIVENTRICULAR HEART REMODELING AFTER PERCUTANEOUS OR SURGICAL PULMONARY VALVE IMPLANTATION	Biventricular Heart Remodeling After Percutaneous or.pdf	0,050
08/08/2020	6	Journal of computer assisted tomography	DIAGNOSTIC VALUE OF GLOBAL CARDIAC STRAIN IN PATIENTS WITH MYOCARDITIS	Diagnostic Value of Global Cardiac Strain in Patients With.pdf	0,050
25/01/2018	7	Acta Radiologica	HIGH-QUALITY LOW-DOSE CARDIOVASCULAR COMPUTED TOMOGRAPHY (CCT) IN PEDIATRIC PATIENTS USING A 64-SLICE SCANNER	High-quality low-dose cardiovascular.pdf	0,100

Punt. Tot. Pubblicazioni: 1,200

Curriculum Formativo e Professionale reso ai sensi del D.P.R. 445/2000 - MAX 4,000 Punti

cv europeo.pdf



CODICE SELEZIONE: 01522CD

CODICE DOMANDA: 00222422



RR

RR

RR

RR

Attività di studio e di insegnamento										
Numero	Anno	Data	Dal	Al	Università / Istituto	Titolo	Disciplina	Estremi atto di conferimento	Allegato	Punt.
partecipazione a corsi di aggiornamento con accreditamento ECM, purché attinenti										
6		01/12/2019		06/12/2019	CHICAGO (USA)	RSNA 2019			attestato rsna 2019.pdf	0,020
5		01/03/2017		05/03/2017	VIENNA	ECR 2018			ecr 2018.pdf	0,020
partecipazione in qualità di relatore a convegni, congressi, simposi, seminari, etc, purché attinenti										
1		13/06/2019		14/06/2019	BRESCIA	ABCARDIO TC E RM: DALLA TEORIA ALLA PRATICA			brescia 2019.pdf	0,030
1		09/09/2021		10/09/2021	TORINO	CONGRESSO NAZIONALE DELLA SEZIONE DI CARDIORADIOLOGIA SIRM - PROFESSIONALITÀ, APPROPRIATEZZA, MULTIDISCIPLINARIETÀ E NUOVE FRONTIERE IN CARDIORADIOLOGIA"			cardio x attestato.pdf	0,030
					MILANO	XIV RADUNO ANNUALE DEL GRUPPO REGIONALE DELLA LOMBARDA SIRM I GIOVANI RADIOLOGI LOMBARDA CONFRONTO CON I MAESTRI			sirm giovani.pdf	
					MILANO	CONGRESSO NAZIONALE SEZIONE DI CARDIORADIOLOGIA SIRM IL TEAM			cardio sna raffaele.pdf	
					CHICAGO (USA)	RSNA2018			attestato rsna 2018.pdf	

CODICE SELEZIONE: 01522CD

CODICE DOMANDA: 00222422

Punt. Tot. Curriculum: 0,100

Dichiarazioni Sostitutive di certificazioni rese ai sensi del D.P.R. 445/2000

DICHIARAZIONE SOSTITUTIVA RELATIVA AI TITOLI autocertificazione.pdf

0,000

Punt. Tot. Dichiarazioni Sostitutive: 0,000

Punt. Tot. Istanza Verificata: 3,300


Data di verifica: _____

LA COMMISSIONE

IL PRESIDENTE



II COMPONENTI



IL SEGRETARIO



AREA DELLA DIRIGENZA

CONCORSO PUBBLICO, PER TITOLI ED ESAMI, PER LA COPERTURA A TEMPO INDETERMINATO DI 9 POSTI DI DIRIGENTE MEDICO DI RADIODIAGNOSTICA, DEI QUALI 2 POSTI PER LA RADIOLOGIA INTERVENTISTICA.

REPORT COMMISSIONE

Il candidato	CARBONE MAURIZIO
codice fiscale	CRBMRZ87A31C351H
nato il	31/01/1987
a	CATANIA (CT)
residente in	CATANIA (CT)
via/piazza	VIA GALATIOTO 3
telefono	
cellulare	3492880405
indirizzo email	carbonemaurizio@hotmail.it
pec	mauriziocarbone@pec.ordinemedct.it

In possesso del titolo di studio LAUREA IN MEDICINA E CHIRURGIA, conseguito il 19/10/2011 presso UNIVERSITA' DEGLI STUDI DI CATANIA di CATANIA (CT)

Iscritto ORDINE DEI MEDICI CHIRURGHI numero CT14341 della Provincia di CATANIA (CT) dal 02/03/2012 ad oggi

In possesso della specializzazione nella disciplina di RADIODIAGNOSTICA, conseguita presso UNIVERSITA' DEGLI STUDI DI CATANIA (che dichiarato essere Università degli Studi) di CATANIA (CT) in data 06/11/2020



CODICE SELEZIONE: 01522CD

CODICE DOMANDA: 00191022



Titoli di Carriera - MAX 10,000 Punti										
Dal	Al	Mesi	Rapporto	Giorni sett.	Ore sett.	Ente	Profilo	Disciplina	Motivazione	Punt.
servizio prestato presso Enti del Servizio Sanitario Nazionale										
01/01/2022	17/02/2022	2	TEMPO PIENO		38	ASP CATANIA	DIRIGENTE MEDICO	RADIOLOGICA		0,200
01/03/2021	31/12/2021	10	TEMPO PIENO		38	ASP CATANIA	DIRIGENTE MEDICO	RADIOLOGICA		1,000
			PART-TIME VERTICALE			ASP CATANIA	MEDICO DI CONTINUITÀ ASSISTENZIALE	MEDICO DI CONTINUITÀ ASSISTENZIALE	SERVIZIO NON OGGETTO DI VALUTAZIONE	0,000
			PART-TIME VERTICALE			ASP SIRACUSA	MEDICO DI CONTINUITÀ ASSISTENZIALE	MEDICO DI CONTINUITÀ ASSISTENZIALE	SERVIZIO NON OGGETTO DI VALUTAZIONE	0,000
Punt. Tot. Titoli Carriera:										1,200

Titoli Accademici - MAX 3,000 Punti							
Num	Data	Anno	Luogo	Università	Titolo	Motivazione	Punt.
altra specializzazione in discipline affini							
	19/12/2015		PALERMO (PA)	UNIVERSITÀ DEGLI STUDI DI PALERMO	SCUOLA TRIENNALE DI FORMAZIONE SPECIFICA IN MEDICINA GENERALE	NON E' UN CORSO DI SPECIALIZZAZIONE	0,000
specializzazione conseguita ai sensi del D.Lgs. 257/1991 e D.Lgs. 368/99, anche se fatta valere come requisito di ammissione							
4	06/11/2020		CATANIA (CT)	DEGLI STUDI DI CATANIA	SPECIALIZZAZIONE IN RADIOLOGICA		2,000
Punt. Tot. Titoli Accademici:						2,000	

SPR

M

F

Titoli Scientifici e Pubblicazioni - MAX 3,000 Punti						
Data	Num Autori	Titolo Rivista	Titolo Pubblicazione	Allegato	Motivazione	Punt.
Per ciascuna pubblicazione con più autori su riviste internazionali						
08/08/2012	7	INTERNATIONAL JOURNAL OF MOLECULAR MEDICINE	MICRORNAS AND THYROID CANCER: BIOLOGY AND CLINICAL SIGNIFICANCE REVIEW	Pubblicazione MICRO RNA... 2.pdf	NON E' ATTINENTE	0,000
21/05/2012	9	MOLECULAR MEDICINE REPORTS	BRAF MUTATIONS IN PAPILLARY THYROID CARCINOMA AND EMERGING TARGETED THERAPIES (REVIEW)	Pubblicazione BRAF mutations.pdf	NON E' ATTINENTE	0,000
Per ciascuna pubblicazione con più autori su riviste nazionali						
08/11/2018	6	Congresso Nazionale SIRM	RUOLO DELL'IMMAGING TIROIDEO NEI PAZIENTI PEDIATRICI: INQUADRAMENTO DIAGNOSTICO E DIAGNOSI DIFFERENZIALE	Poster Patologia Tiroidea Pediatrica 3.pdf	NON E' OGGETTO DI VALUTAZIONE	0,000
08/11/2018	5	CONGRESSO NAZIONALE SIRM 2018	IMAGING MULTIMODALE NELLA SINDROME DELLO STRETTO TORACICO	Poster Sindr. Stretto toracico 3.pdf	NON E' OGGETTO DI VALUTAZIONE	0,000
08/11/2018	6	Congresso Nazionale SIRM 2018	IMAGING NELLA SINDROME DI WERNICKE	Poster Wernicke 2.pdf	NON E' OGGETTO DI VALUTAZIONE	0,000
10/01/2011	7	RIVISTA ITALIANA DI GENETICA E IMMUNOLOGIA PEDIATRICA	CELIACHIA E TIROPATIA IMMUNOMEDIATA: NON SOLO GENI HLA CORRELATI	Pubblicazione CELIACHIA.pdf	NON E' ATTINENTE	0,000

Punt. Tot. Pubblicazioni: 0,000

Curriculum Formativo e Professionale reso ai sensi del D.P.R. 445/2000 - MAX 4,000 Punti

Curriculum Vitae PDF .pdf

Attività di studio e di insegnamento										
Numero	Anno	Data	Dal	Al	Università / Istituto	Titolo	Disciplina	Estremi atto di conferimento	Allegato	Punt.
Attività nella disciplina a concorso o altra equipollente per incarico libero professionale, borsa di studio, ex art. 15 octies D.L.vo 502/92 prestata per emergenza COVID (per almeno 60 giorni continuativi) presso Enti del S.S.N										
8		01/07/2020	28/02/2021		ASP CATANIA, P.O. S. MARTA E S. VENERA - ACIREALE	DIRIGENTE MEDICO	RADIODIAGNOSI TICA		Autocertificazione di Servizio PDF.pdf	0,320
partecipazione a corsi di aggiornamento con accreditamento ECM, purché attinenti										
1		23/03/2021	23/03/2021		SIRM	VIE BILIARI			Certificato vie biliari 2.pdf	0,020



partecipazione a corsi di aggiornamento con accreditamento ECM, purché attinenti


1	23/03/2021	23/03/2021	SIRM	BASI DELL'IMAGING DEL MUSCOLO	Certificato-Basi dell'imaging-del-muscolo 2.pdf	0,020
1	26/01/2021	26/01/2021	SIRM	IL DOLORE DA OVERUSE IN RADIOLOGIA: IL GINOCCHIO	Certificato-Il-dolore-da-overuse-in-radiologia-il-ginocchio 2021-03-11 at 3.57.05 PM.pdf	0,020
1	15/03/2021	15/03/2021	SIRM	IL DOLORE DA OVERUSE IN RADIOLOGIA: IL POLSO	Certificato-Il-dolore-da-overuse-in-radiologia-il-polso 2.pdf	0,020
1	15/02/2021	15/02/2021	SIRM	IL DOLORE DA OVERUSE IN RADIOLOGIA: LA SPALLA	Certificato-Il-dolore-da-overuse-in-radiologia-la-spalla 2021-03-11 at 3.56.58 PM.pdf	0,020
1	03/02/2021	03/02/2021	SIRM	IPERTENSIONE POLMONARE	Certificato-IPertensione-polmonare 2021-03-11 at 3.56.47 PM.pdf	0,020
3	15/11/2015	15/11/2015	ROMA - SIUMB	CONGRESSO NAZIONALE SIUMB	certificato_CARBONE-2 2.pdf	0,020
7	14/11/2015	14/11/2015	ROMA SIUMB	CORSO TEORICO AVANZATO DI ECOLOGORDOPPLER ADDOMINALE	Corso avanzato ECD ADDOMINALE 2020-02-06 at 2.03.17 PM.pdf	0,020
10	16/11/2015	17/11/2015	ROMA - SIUMB	CORSO TEORICO AVANZATO DI ECOLOGORDOPPLER PERIFERICO	Corso avanzato ECD PERIFERICO 2020-02-06 at 2.03.31 PM.pdf	0,020
13	13/12/2018	14/12/2018	ARNAS GARIBALDI CATANIA	RADIOLOGIA CLINICA ED INTERVENTISTICA	Radiologia Clinica e Interventistica 2021-03-11 at 9.48.11 AM.pdf	0,020
5	13/02/2016	16/02/2016	ROMA	MASTER ECM IN ECOGRAFIA INTERNISTICA	Master ecografia internistica 2020-02-06 at 2.08.19 PM.pdf	0,020
2	02/03/2021	02/03/2021	SIRM	PROTOCOLLI E REFERITO STRUTTURATO	Protocolli RM 2021-03-11 at 3.54.41 PM.pdf	0,020
2	26/01/2021	26/01/2021	SIRM	RX TORACE: ELEMENTI ESSENZIALI	Rx torace 2021-03-11 at 3.54.35 PM.pdf	0,020
2	26/02/2021	26/02/2021	SIRM	TC: CONOSCERLA PER BEN UTILIZZARLA	TC conoscerla per ben utilizzarla 2021-03-11 at 3.54.20 PM.pdf	0,020

[Handwritten signatures and initials]

partecipazione a corsi di aggiornamento con accreditamento ECM, purché attinenti

2	02/02/2021	02/02/2021	02/02/2021	SIRM	DIAGNOSTICA E GESTIONE CLINICO-RADIOLOGICA DEI TRAUMI VERTEBRALI MIDOLLARI	Traumi vertebrali midollari 2021-03-11 at 3.54.14 PM.pdf	0,020
2	02/03/2021	02/03/2021	02/03/2021	SIRM	TUMORI VERTEBRALI	Tumori Vertebrali 2021-03-11 at 3.54.06 PM.pdf	0,020
2	22/02/2021	22/02/2021	22/02/2021	SIRM	IL MEDIASTINO	Webinar Il Mediastino 2021-03-11 at 3.53.59 PM.pdf	0,020
1	24/03/2021	24/03/2021	24/03/2021	SIRM	IL GOMITO PEDIATRICO	Gomito pediatrico 2.pdf	0,020
2	09/02/2021	09/02/2021	16/02/2021	SIRM	INTERVENTISTICA ECO-GUIDATA PERINEURALE	Interventistica-ecoguidata-perineurale 2021-03-11 at 3.56.08 PM.pdf	0,020
2	30/11/2020	30/11/2020	30/11/2020	SIRM	APPROFONDIMENTI IN RADIOLOGIA ADDOMINALE E GASTROENTEROLOGICA: IMAGING INTEGRATO DEL K RETTO	K retto 2021-03-11 at 3.55.25 PM.pdf	0,020
2	02/02/2021	02/02/2021	02/02/2021	SIRM	APPROFONDIMENTI IN RADIOLOGIA ADDOMINALE E GASTROENTEROLOGICA: LA MALATTIA DIVERTICOLARE	La Malattia Diverticolare 2021-03-11 at 3.54.49 PM 2021-03-11 at 3.54.57 PM.pdf	0,020
2	22/03/2021	22/03/2021	22/03/2021	SIRM	LE NEOPLASIE DELLA PLEURA E DELLA PARETE TORACICA	Le neoplasie della pleura e della parete toracica 2.pdf	0,020
2	22/04/2021	22/04/2021	22/04/2021	SIRM	ARIA LIBERA IN ADDOME ED OCCLUSIONI INTESTINALI: DIAGNOSI ED INDICAZIONI PER IL CHIRURGO	Occlusione intestinale e aria libera 2.pdf	0,020

ARR



partecipazione a corsi di aggiornamento con accreditamento ECM, purché attinenti									
		03/12/2020	03/12/2020	SIRM	ECOGRAFIA CEUS NEL RENE NATIVO E TRAPIANTATO				0,020
1		04/02/2021	04/02/2021	SIRM	ECOGRAFIA AD ALTA RISOLUZIONE: LA CAVIGLIA				0,020
1		18/03/2021	18/03/2021	SIRM	EMERGENZE TORACICHE VASCOLARI				0,020
1		08/03/2021	08/03/2021	SIRM	IL DOLORE DA OVERUSE IN RADIOLOGIA: IL POLSO				0,020
5		20/09/2021	07/10/2021	SIRM	IMAGING AORTICO				0,020
2		26/04/2021	26/04/2021	SIRM	SEMINARI DI INTERVENTISTICA BASIC PER RADIOLOGI MSK				0,020
partecipazione a corsi di formazione / aggiornamento professionale senza esami finali o senza accreditamento ECM, purché attinenti									
1		08/11/2018	11/11/2018	GENOVA - SIRM	48 CONGRESSO NAZIONALE SIRM				0,010
1		02/05/2019	02/05/2019	CATANIA - SIRM	CORSO LIVE: ECOGRAFIA DEI NERVI PERIFERICI				0,010
1		02/05/2019	02/05/2019	CATANIA - SIRM	CORSO DI REFERTAZIONE: GINOCCHIO				0,010
1		02/10/2019	05/10/2019	SIRACUSA - AINR	30 CONGRESSO NAZIONALE AINR				0,010
1		03/05/2019	04/05/2019	CATANIA - SIRM	CONGRESSO NAZIONALE DELLA SEZIONE DI RADIOLOGIA MSK				0,010
1		16/11/2013	19/11/2013	ROMA - SIUMB	CONGRESSO NAZIONALE SIUMB				0,010

AR
PR
A
d

CODICE SELEZIONE: 01522CD

CODICE DOMANDA: 00191022

partecipazione a corsi di formazione / aggiornamento professionale senza esami finali o senza accreditamento ECM, purché attinenti						
1	15/11/2015	15/11/2015	ROMA - SIUMB	25 CONGRESSO NAZIONALE SIUMB	25 CONGRESSO NAZIONALE 2020-02-06 at 1.58.39 PM.pdf	0,010
partecipazione a Stage di Perfezionamento di durata superiore ad un mese, purché attinenti						
			SIUMB	DIPLOMA NAZIONALE SIUMB DI COMPETENZA IN ECOGRAFIA CLINICA	Diploma Ecografia Clinica SIUMB 2.pdf	

Punt. Tot. Curriculum: 0,970

Dichiarazioni Sostitutive di certificazioni rese ai sensi del D.P.R. 445/2000

DICHIARAZIONE SOSTITUTIVA RELATIVA AI TITOLI	MED GEN.pdf	0,000
DICHIARAZIONE SOSTITUTIVA RELATIVA A CORSI DI AGGIORNAMENTO	SIUMB.pdf	0,000


Punt. Tot. Dichiarazioni Sostitutive: 0,000

Punt. Tot. Istanza Verificata: 4,170


Data di verifica: _____

LA COMMISSIONE

IL PRESIDENTE



IL COMPONENTI



IL SEGRETARIO



AREA DELLA DIRIGENZA

CONCORSO PUBBLICO, PER TITOLI ED ESAMI, PER LA COPERTURA A TEMPO INDETERMINATO DI 9 POSTI DI DIRIGENTE MEDICO DI RADIODIAGNOSTICA, DEI QUALI 2 POSTI PER LA RADIOLOGIA INTERVENTISTICA.

REPORT COMMISSIONE

Il candidato	CARDILLO ELENA
codice fiscale	CRDLNE89A42C351M
nata il	02/01/1989
a	CATANIA (CT)
residente in	SAN GIOVANNI LA PUNTA (CT)
via/piazza	GALILEO GALILEI N. 37C
telefono	
cellulare	3246353750
indirizzo email	elenacardillo89@outlook.it
pec	elena.cardillo.egjo@en.omceo.it

In possesso del titolo di studio LAUREA IN MEDICINA E CHIRURGIA, conseguito il 21/07/2015 presso FACOLTÀ DI MEDICINA E CHIRURGIA - UNIVERSITÀ DEGLI STUDI DI CATANIA di CATANIA (CT)

Iscritto ORDINE DEI MEDICI CHIRURGI numero 1950 della Provincia di ENNA (EN) dal 18/02/2016 ad oggi

In possesso della specializzazione nella disciplina di RADIODIAGNOSTICA, conseguita presso SCUOLA DI SPECIALIZZAZIONE IN RADIODIAGNOSTICA- UNIVERSITÀ DEGLI STUDI DI CATANIA (che dichiaro essere Università degli Studi) di CATANIA (CT) in data 06/11/2020

Titoli di Carriera - MAX 10,000 Punti

Dal	Al	Mesi	Rapporto	Giorni sett.	Ore sett.	Ente	Profilo	Disciplina	Motivazione	Punt.
servizio prestato presso Enti del Servizio Sanitario Nazionale										
01/01/2022	14/02/2022	1	TEMPO PIENO		38	ASP 3 CT	DIRIGENTE MEDICO	RADIODIAGNOSTICA		0,100
01/03/2021	31/12/2021	10	TEMPO PIENO		38	ASP 3 CT	DIRIGENTE MEDICO	RADIODIAGNOSTICA		1,000

CODICE SELEZIONE: 01522CD

CODICE DOMANDA: 00128722

Punt. Tot. Titoli Carriera: 1,100

Titoli Accademici - MAX 3,000 Punt						
Num	Data	Anno	Luogo	Università	Titolo	Punt.
specializzazione conseguita ai sensi del D.Lgs. 257/1991 e D.Lgs. 368/99, anche se fatta valere come requisito di ammissione						
4	06/11/2020		CATANIA (CT)	SCUOLA DI SPECIALIZZAZIONE IN RADIOLOGICA - UNIVERSITÀ DEGLI STUDI DI CATANIA	SPECIALIZZAZIONE IN RADIOLOGICA	2,000

Punt. Tot. Titoli Accademici: 2,000

RR

RF

a

f

Titoli Scientifici e Pubblicazioni - MAX 3,000 Punti						
Data	Num Autori	Titolo Rivista	Titolo Pubblicazione	Allegato	Motivazione	Punt.
Per ciascuna pubblicazione con più autori su riviste nazionali						
10/11/2018	6	Online database SIRM	LO STUDIO DEI PATTERN VASCOLARI CON POWER E COLOR DOPPLER NELLA DIAGNOSI DIFFERENZIALE DEI LINFONODI POSTER SCIENTIFICO SIRM 2018 GENOVA POSTER NO. PS-02/12	PS-02_12 copia.pdf	NON OGGETTO DI VALUTAZIONE	0,000
10/11/2018	6	online database SIRM	RUOLO DELL'IMAGING NELLA DIAGNOSI DIFFERENZIALE DELLE LESIONI MALIGNI E BENIGNE DELLA MANDIBOLA POSTER DIDATTICO N. PD- 23/17	PD-23_17 copia.pdf	NON OGGETTO DI VALUTAZIONE	0,000
10/11/2018	6	Online database SIRM	IMAGING NELLA PATOLOGIA BENIGNA E MALIGNA DELL'OSSO MASCELLARE EPOSTER DIDATTICO PD-23/16	PD-23_16-6 copia.pdf	NON OGGETTO DI VALUTAZIONE	0,000
10/11/2018	6	Online database SIRM	RUOLO DELL'IMAGING NELLO STUDIO DELLE PATOLOGIE PEDIATRICHE CHE COINVOLGONO LA PROSTATA: INQUADRAMENTO DIAGNOSTICO E DIAGNOSI DIFFERENZIALE EPOSTER DIDATTICO PD-08/21	PD-08_21 copia.pdf	NON OGGETTO DI VALUTAZIONE	0,000
10/11/2018	6	Online database SIRM	RUOLO DELL'IMMAGINE TIROIDEO NEI PAZIENTI PEDIATRICI: INQUADRAMENTO DIAGNOSTICO E DIAGNOSI DIFFERENZIALE EPOSTER DIDATTICO PD-08/20	PD-08_20 copia.pdf	NON OGGETTO DI VALUTAZIONE	0,000
03/03/2019	9	EPOSTM (Electronic Presentation Online System) by European Society of radiology	THE STUDY OF VASCULAR PATTERN WITH POWER AND COLOR DOPPLER , IN THE DIFFERENTIAL DIAGNOSIS LYMPH NODES"	ECR2019_C-2880 copia.pdf	NON OGGETTO DI VALUTAZIONE	0,000
20/01/2019	9	Il giornale italiano di radiologia medica	ROLE OF IMAGING IN THE DIFFERENTIAL DIAGNOSIS OF BENIGN AND MALIGNANT DISEASES OF THE JAW	articolo mandibola.pdf	PRIMO AUTORE	0,100

Punt. Tot. Pubblicazioni: 0,100

Curriculum Formativo e Professionale reso ai sensi del D.P.R. 445/2000 - MAX 4,000 Punti



Attività di studio e di insegnamento										
Numero	Anno	Data	Dal	Ai	Università / Istituto	Titolo	Disciplina	Estremi atto di conferimento	Allegato	Punt.
Attività nella disciplina a concorso o altra equipollente per incarico libero professionale, borsa di studio, ex art. 15 octies D.L.vo 502/92 prestata per emergenza COVID (per almeno 60 giorni continuativi) presso Enti del S.S.N										
10		23/04/2020	28/02/2021	ASP 3 CT - P.O. BRONTE	SPECIALIZZANDO/ SPECIALISTA IN RADIOLOGIA CA	RADIOLOGIA TICA			Nuovo modulo (6).pdf	0,400

Punt. Tot. Curriculum: 0,400

Dichiarazioni Sostitutive di certificazioni rese ai sensi del D.P.R. 445/2000

NESSUNA DICHIARAZIONE SOSTITUTIVA INSERITA


Punt. Tot. Dichiarazioni Sostitutive: 0,000

Punt. Tot. Istanza Verificata: 3,600


Data di verifica: _____

LA COMMISSIONE

IL PRESIDENTE



IL COMPONENTI



IL SEGRETARIO



AREA DELLA DIRIGENZA

CONCORSO PUBBLICO, PER TITOLI ED ESAMI, PER LA COPERTURA A TEMPO INDETERMINATO DI 9 POSTI DI DIRIGENTE MEDICO DI RADIODIAGNOSTICA, DEI QUALI 2 POSTI PER LA RADIOLOGIA INTERVENTISTICA.

REPORT COMMISSIONE

Il candidato	CARUSO STEFANIA
codice fiscale	CRSSFN87B66H163P
nata il	26/02/1987
a	RAGUSA (RG)
residente in	SCICLI (RG)
via/piazza	VIA CLEOPATRA 19/A
telefono	
cellulare	3406024112
indirizzo email	stefania.caruso@alice.it
pec	stefania.caruso.71f@rg.omceo.it

In possesso del titolo di studio LAUREA IN MEDICINA E CHIRURGIA, conseguito il 24/03/2015 presso FACOLTÀ DI MEDICINA E CHIRURGIA di CATANIA (CT)

Iscritto ORDINE DEI MEDICI CHIRURGHI numero 2853 della Provincia di RAGUSA (RG) dal 20/07/2015 ad oggi

In possesso della specializzazione nella disciplina di RADIODIAGNOSTICA, conseguita presso UNIVERSITÀ DEGLI STUDI DI CATANIA (che dichiaro essere Università degli Studi) di CATANIA (CT) in data 06/11/2020

Titoli di Carriera - MAX 10,000 Punti										
Dal	Al	Mesi	Rapporto	Giorni sett.	Ore sett.	Ente	Profilo	Disciplina	Motivazione	Punt.
servizio prestato presso Enti del Servizio Sanitario Nazionale										
09/02/2021	15/02/2022	12	TEMPO PIENO	38	ASP 7 RAGUSA	DIRIGENTE MEDICO		RADIODIAGNOSTICA		1,200


Punt. Tot. Titoli Carriera: 1,200



Titoli Accademici - MAX 3,000 Punti							
Num	Data	Anno	Luogo	Università	Titolo	Motivazione	Punt.
4	06/11/2020	CATANIA (CT)	CATANIA (CT)	UNIVERSITÀ DEGLI STUDI DI CATANIA	DIPLOMA DI SPECIALIZZAZIONE IN RADIODIAGNOSTICA		2,000

Punt. Tot. Titoli Accademici: 2,000

Titoli Scientifici e Pubblicazioni - MAX 3,000 Punti							
Data	Num Autori	Titolo Rivista	Titolo Pubblicazione	Allegato	Motivazione	Punt.	
Per ciascuna pubblicazione con più autori su riviste internazionali							
01/02/2019	9	Il Giornale Italiano di Radiologia Medica	RUOLO DELL'IMAGING NELLA DIAGNOSI DIFFERENZIALE DELLE LESIONI MALIGNI E BENIGNE DELLA MANDIBOLA	articolo mandibola copia.pdf		0,050	
01/03/2019	8	Educational Exhibit ECR 2019 Poster No. C-2732 doi: 10.26044/ecr2019/C-2732	IMAGING EVALUATION OF THE INTRACRANIAL HERNIATION: WHAT RADIOLOGISTS SHOULD KNOW	ECR2019_C-2732 copia.pdf	NON OGGETTO DI VALUTAZIONE	0,000	
01/03/2019	9	Scientific Exhibit ECR 2019 Poster No. C-2880 doi: 10.26044/ecr2019/C-2880	THE STUDY OF VASCULAR PATTERNS WITH POWER AND COLOR DOPPLER, IN THE DIFFERENTIAL DIAGNOSIS OF LYMPH NODES	ECR2019_C-2880 copia.pdf	NON OGGETTO DI VALUTAZIONE	0,000	
Per ciascuna pubblicazione con più autori su riviste nazionali							
01/11/2018	6	EPoster didattico SIRM 2018 Genova Poster No. PD-23/16	IMAGING TC NELLA PATOLOGIA BENIGNA E MALIGNA DELL'OSSO MASCELLARE	PD-23_16-6 copia.pdf	NON OGGETTO DI VALUTAZIONE	0,000	
01/11/2018	6	EPoster Didattico SIRM 2018 Genova Poster No. PD-23/17	RUOLO DELL'IMAGING NELLA DIAGNOSI DIFFERENZIALE DELLE LESIONI MALIGNI E BENIGNE DELLA MANDIBOLA	PD-23_17 copia.pdf	NON OGGETTO DI VALUTAZIONE	0,000	
01/11/2018	6	EPoster Didattico SIRM 2018 Genova Poster No. PD-08/20	RUOLO DELL'IMAGING TIROIDEO NEI PAZIENTI PEDIATRICI: INQUADRAMENTO DIAGNOSTICO E DIAGNOSI DIFFERENZIALE	PD-08_20 copia.pdf	NON OGGETTO DI VALUTAZIONE	0,000	
01/11/2018	6	EPoster Didattico SIRM 2018 Genova Poster No. PD-08/21	RUOLO DELL'IMAGING NELLO STUDIO DELLE PATOLOGIE PEDIATRICHE CHE COINVOLGONO LA PROSTATA: INQUADRAMENTO DIAGNOSTICO E DIAGNOSI DIFFERENZIALE	PD-08_21 copia.pdf	NON OGGETTO DI VALUTAZIONE	0,000	
01/11/2018	6	EPoster Scientifico SIRM 2018 Genova Poster No. PS-02/12	LO STUDIO DEI PATTERN VASCOLARI CON POWER E COLOR DOPPLER NELLA DIAGNOSI DIFFERENZIALE DEI LINFONODI	PS-02_12 copia.pdf	NON OGGETTO DI VALUTAZIONE	0,000	



Punt. Tot. Pubblicazioni: 0,050


Curriculum Formativo e Professionale reso ai sensi del D.P.R. 445/2000 - MAX 4,000 Punti

Cv S. Caruso definitivo aggiornato Marzo 2021.pdf

Attività di studio e di insegnamento										
Numero	Anno	Data	Dal	Al	Università / Istituto	Titolo	Disciplina	Estremi atto di conferimento	Allegato	Punt.
partecipazione a corsi di formazione / aggiornamento professionale senza esami finali o senza accreditamento ECM, purché attinenti										
1			19/09/2019	20/09/2019	CATANIA	CONGRESSO HELPI HO UN'EMERGENZA, DALL'IMAGING ALLA TERAPIA, 19-20 SETTEMBRE 2019, CATANIA			help.pdf	0,010
1			07/09/2019	11/09/2019	BARCELLONA, SPAIN	CIRSE 2019, THE ANNUAL MEETING AND POSTGRADUATE COURSE OF THE CARDIOVASCULAR AND INTERVENTIONAL RADIOLOGICAL SOCIETY OF EUROPE, 07-11 SETTEMBRE 2019, BARCELLONA, SPAIN			CIRSE 2019.pdf	0,010
1			21/06/2019	21/06/2019	CATANIA	CORSO DI AGGIORNAMENTO: "IL MODELLO ORGANIZZATIVO DELLO STROKE IN SICILIA: NUOVI SCENARI" 21 GIUGNO 2019, CATANIA			stroke CNZ.pdf	0,010
1			24/05/2019	24/05/2019	CATANIA	PEER MEETING PENUMBRA 24 MAGGIO 2019, CATANIA			PENUMBRA.pdf	0,010



partecipazione a corsi di formazione / aggiornamento professionale senza esami finali o senza accreditamento ECM, purché attinenti									
1	20/05/2019	21/05/2019	TORINO	CORSO MOVIE INTERVENTIONAL 2019. LA RADIOLOGIA INTERVENTISTICA ALLA MOVIOIA, 20-21 MAGGIO 2019, TORINO	Movie interventional.pdf	0,010			
1	03/05/2019	04/05/2019	CATANIA	CONGRESSO NAZIONALE DELLA SEZIONE DI RADIOLOGIA MUSCOLOSCHELETRICA DELLA SIRM, 3-4 MAGGIO 2019, CATANIA	MSK 2019.pdf	0,010			
1	14/12/2018	15/12/2018	PALERMO	HRCT DEL TORACE: DALLA TECNICA ALLA CLINICA 14-15 DICEMBRE 2018, PALERMO	HRTC 2018.pdf	0,010			
1	08/11/2018	11/11/2018	GENOVA	48° CONGRESSO NAZIONALE DELLA SOCIETÀ ITALIANA DI RADIOLOGIA MEDICA ED INTERVENTISTICA 8-11 NOVEMBRE 2018, GENOVA	SIRM GENOVA.pdf	0,010			
partecipazione in qualità di relatore a convegni, congressi, simposi, seminari, etc, purché attinenti									
1	10/10/2019	12/10/2019	XLIV CONGRESSO REGIONALE SIRM SICILIA"	L'EVOLUZIONE DELLA RADIOLOGIA, DALLA PREVENZIONE, ALLA DIAGNOSTICA, ALLA TERAPIA" 10-12 OTTOBRE 2019, RAGUSA	sirm rg.pdf	0,030			



partecipazione in qualità di relatore a convegni, congressi, simposi, seminari, etc, purché attinenti

1	27/02/2019	03/03/2019	40° CONGRESSO ICIR SIRM, SEZIONE DI RADIOLOGIA INTERVENTISTICA 26-28 SETTEMBRE 2019, NAPOLI	RUOLO DELLA BLIND EMBOLIZATION NEL MANAGEMENT DEI SANGUINAMENTI GASTROINTESTINALI ALI ALTI	icir napoli.pdf	0,030
			EUROPEAN CONGRESS OF RADIOLOGY (ECR) 2019 27 FEBBRAIO- 3 MARZO 2019 VIENNA, AUSTRIA	IMAGING EVALUATION OF THE INTRACRANIAL HERNIATION: WHAT RADIOLOGISTS SHOULD KNOW	ECR 2019 Voice of EPOS Presenter Certificate.pdf	

Punt. Tot. Curriculum: 0,140

Dichiarazioni Sostitutive di certificazioni rese ai sensi del D.P.R. 445/2000

DICHIARAZIONE SOSTITUTIVA RELATIVA A CORSI DI AGGIORNAMENTO Casistica Intervent.pdf

0,000

Punt. Tot. Dichiarazioni Sostitutive: 0,000

Punt. Tot. Istanza Verificata: 3,390

Data di verifica: _____

LA COMMISSIONE

IL PRESIDENTE



IL SEGRETARIO



AREA DELLA DIRIGENZA

CONCORSO PUBBLICO, PER TITOLI ED ESAMI, PER LA COPERTURA A TEMPO INDETERMINATO DI 9 POSTI DI DIRIGENTE MEDICO DI RADIODIAGNOSTICA, DEI QUALI 2 POSTI PER LA RADIOLOGIA INTERVENTISTICA.


REPORT COMMISSIONE

Il candidato	CATURANO VALENTINA
codice fiscale	CTRVNT86M54A269Z
nata il	14/08/1986
a	ANAGNI (FR)
residente in	ANAGNI (FR)
via/piazza	VIA DELLA PESCHIERA 2E
telefono	
cellulare	3298582333
indirizzo email	caturanovalentina@gmail.com
pec	caturanovalentina@pec.it

In possesso del titolo di studio LAUREA IN MEDICINA E CHIRURGIA, conseguito il 15/03/2012 presso UNIVERSITA' CATTOLICA DEL SACRO CUORE di ROMA (RM)

Iscritto ORDINE DEI MEDICI CHIRURGHI numero 3889 della Provincia di FROSINONE (FR) dal 10/08/2012 ad oggi

In possesso della specializzazione nella disciplina di RADIODIAGNOSTICA, conseguita presso UNIVERSITA' SAPIENZA-AZIENDA OSPEDALIERO-UNIVERSITARIA SANT'ANDREA (che dichiaro essere Università degli Studi) di ROMA (RM) in data 10/12/2019



Titoli di Carriera - MAX 10,000 Punti										
Dal	Al	Mesi	Rapporto	Giorni sett.	Ore sett.	Ente	Profilo	Disciplina	Motivazione	Punt.
servizio prestato presso Enti del Servizio Sanitario Nazionale										
06/10/2020	15/03/2021	5	TEMPO PIENO		38	ASP DI ENNA	DIRIGENTE MEDICO	RADIOLOGICA		0,500
16/03/2021	04/02/2022	11	TEMPO PIENO		38	ASP DI SIRACUSA	DIRIGENTE MEDICO	RADIOLOGICA		1,100
servizio prestato presso strutture convenzionate o accreditate con il Servizio Sanitario Nazionale										
14/01/2020	30/09/2020	9	PART-TIME VERTICALE		28	CENTRO CATANESE DI MEDICINA E CHIRURGIA	DIRIGENTE MEDICO	RADIOLOGICA		0,166

Punt. Tot. Titoli Carriera: 1,766

Titoli Accademici - MAX 3,000 Punti							
Num	Data	Anno	Luogo	Università	Titolo	Motivazione	Punt.
specializzazione conseguita ai sensi del D.Lgs. 257/1991 e D.Lgs. 368/99, anche se fatta valere come requisito di ammissione							
5	10/12/2019	ROMA (RM)		UNIVERSITA' "SAPIENZA" / AZIENDA OSPEDALIERO-UNIVERSITARIA SANT'ANDREA	SPECIALIZZAZIONE IN RADIOLOGICA		2,500

Punt. Tot. Titoli Accademici: 2,500



Titoli Scientifici e Pubblicazioni - MAX 3,000 Punti						
Data	Num Autori	Titolo Rivista	Titolo Pubblicazione	Allegato	Motivazione	Punt.
Per ciascuna pubblicazione con più autori su riviste internazionali						
01/08/2018	6	"Diagnostic Imaging in Polytrauma Patients"	CAP. 21: "PELVIC TRAUMA: VASCULARVISCERAL "	Pelvic Trauma Vascular.pdf	EQUIPARAZIONE AD UNA PUBBLICAZIONE COME PRIMO AUTORE	0,100
15/07/2020	7	ECR 2020	"SINGLE FAST HIGH-RESOLUTION 3D T1WI BE FS MR SEQUENCE VERSUS CT IN THE EVALUATION OF TARSAL COALITION IN CHILDREN AND ADOLESCENTS: A RELIABLE RADIATION-FREE ALTERNATIVE?"	ECR 2020.pdf	NON OGGETTO DI VALUTAZIONE	0,000
27/02/2019	5	ECR 2019	"DIFFUSION-WEIGHTED MAGNETIC RESONANCE IMAGING IN PATIENTS WITH LIPID-RICH AND LIPID-POOR ADRENAL ADENOMAS"	ECR 2019.pdf	NON OGGETTO DI VALUTAZIONE	0,000
Per ciascuna pubblicazione con più autori su riviste nazionali						
08/11/2018	5	SIRM GENOVA	"IDRO-TC MULTIDETETTORE (IDRO-MDTC) NELLO STUDIO DELLE NEOPLASIE GASTRICHE: VALUTAZIONE COMPARATIVA CON I REPERTI CHIRURGICI E ISTOPATOLOGICI"	Idro-TC multidetettore (idro-MDTC) nello studio delle neoplasie gastriche.pdf	NON OGGETTO DI VALUTAZIONE	0,000
08/11/2018	6	SIRM GENOVA	"LA RM NELLA VALUTAZIONE DEI FILLER DERMICI FACCIALI NEI CASI NORMALI E COMPLICATI"	La RM nella valutazione dei filler dermici facciali nei casi normali e complicati.pdf	NON OGGETTO DI VALUTAZIONE	0,000
08/11/2018	6	SIRM GENOVA	"VALUTAZIONE DELLA DISFUNZIONE O SCLEROSI DEL COLLO VESCICALE CON RISONANZA MAGNETICA E CISTOURTROGRAFIA CON RM"	Valutazione della disfunzione o sclerosi del collo vescicale con risonanza magnetica e cistourtrografia con RM.pdf	NON OGGETTO DI VALUTAZIONE	0,000
09/11/2018	5	COMUNICAZIONE ORALE CONGRESSO SIRM GENOVA	"VALUTAZIONE DEL SEGNALE CON TECNICA DWI E CALCOLO DEI VALORI DI ADC IN DUE GRUPPI DI PAZIENTI CON ADENOMI SURRENALICI LIPID-RICH E LIPID-POOR"	Valutazione_del_segnaled_wi_tecnica_dwi_e_calcolo_dei_valori_di_adc_in_due_gruppi_di_pazienti_con_adenomi_surrenalicilipid-rich_e_lipid-poor.pdf	VALUTAZIONE COME COMUNICAZIONE ORALE	0,030

Punt. Tot. Pubblicazioni: 0,130

Curriculum Formativo e Professionale reso ai sensi del D.P.R. 445/2000 - MAX 4,000 Punti

CV CATURANO VALENTINA 03-02-2022.pdf

Attività di studio e di insegnamento




Numero	Anno	Data	Dal	Al	Università / Istituto	TITOLO	Disciplina	Estremi atto di conferimento	Allegato	Punt.
1									ecm-certificato-di-completamento-lendometriosi-inquadramento-clinico-diagnostico-e-terapeutico-aggio.pdf	0,020
1									ecm-certificato-di-completamento-focus-on-vaccinazioni-in-eta-adolescenziale-valentina-caturano.pdf	0,000
1									ecm-certificato-di-completamento-diagnosi-e-trattamento-di-psoriasi-e-infezioni-cutanee-valentina-ca.pdf	0,000
1									ecm-certificato-di-completamento-anedonia-e-invecchiamento-nel-paziente-con-depressione-valentina-ca.pdf	0,000
1									ecm-certificato-di-completamento-limportanza-delle-vaccinazioni-di-richiamo-per-la-salute-pubblica-v.pdf	0,000
1									ecm-certificato-di-completamento-medicina-generale-nella-fase-post-emergenza-da-covid-19-consigli-ut.pdf	0,000
1									SIICP.pdf	0,000
1									PNEUMOROMA.pdf	0,000
1									DISORDINI ENDOCRINI IN ONCOLOGIA PEDIATRICA.pdf	0,000

Altri titoli o attività formative o professionali non riconducibili alle categorie sopraelencate

PR

Altri titoli o attività formative o professionali non riconducibili alle categorie sopraelencate

1																		NOVITA' IN TEMA DI BASSE STATURE.pdf	0,000														
1																		1 CORSO ENDOSCOPIA DEL BASSO APPARATO URINARIO.pdf	0,000														
1																		CARCINOMA NON MUSCOLO INFILTRANTE DELLA VESCICA.pdf	0,000														
1																		Certificato-COVID-19-FASE2-Istruzioni-per-l'uso-2.pdf	0,000														
1																		ecm-certificato-di-completamento-il-sovrappeso-e-le-sue-complicanze-nella-donna-valentina-caturano.pdf	0,000														
1																		ecm-certificato-di-completamento-il-linfoma-di-hodgkin-valentina-caturano.pdf	0,020														
1																		ecm-certificato-di-completamento-il-linfoma-di-hodgkin-valentina-caturano.pdf	0,000														
1																		Certificato-COVID-19-CORONAVISIBILE.pdf	0,000														
1																		FIMMG LAZIO.pdf	0,000														
partecipazione a corsi di aggiornamento con accredito ECM, purché attinenti																																	
1																		L'IMAGING DELLE LESIONI OSSEE BENIGNE E TUMOR-LIKE (ECM 1,5)	WEBINAR	12/01/2022	12/01/2022											Certificato-L'imaging-delle-lesioni-ossee-benigne-e-tumor-like.pdf	0,020
1																		L'IMAGING DELLE LESIONI ESPANSIVE RENALI 4: LA RADIOLOGIA INTERVENTISTICA	WEBINAR	15/12/2021	15/12/2021											Certificato-L'imaging-delle-lesioni-espansive-renali-4-La-radiologia-interventistica.pdf	0,020



partecipazione a corsi di aggiornamento con accreditamento ECM, purché attinenti

1	01/11/2021	01/11/2021	WEBINAR	L'IMAGING DELLE LESIONI ESPANSIVE RENALI 3:LA RM	Certificato-L'imaging-delle-lesioni-espansive-renali-3-La-RM.pdf	0,020
1	18/11/2021	18/11/2021	WEBINAR	TRATTAMENTO ENDOLEAK POST TEVAR/EVAR (ECM 1,5)	WEBINAR 18.11.2021.pdf	0,020
1	27/01/2021	27/01/2021	WEBINAR	RX TORACE:ELEMENTI ESSENZIALI (ECM 1,5)	Certificato-RX-torace-elementi-essenziali.pdf	0,020
9	06/12/2020	06/12/2020	WEBINAR	V FASCICOLO DI JOURNAL OF RADIOLOGICAL REVIEW	Certificato-V-FASCICOLO-DI-JOURNAL-OF-RADIOLOGICAL-REVIEW.pdf	0,020
9	06/12/2020	06/12/2020	WEBINAR	II FASCICOLO DI JOURNAL OF RADIOLOGICAL REVIEW	Certificato-II-FASCICOLO-DI-JOURNAL-OF-RADIOLOGICAL-REVIEW.pdf	0,020
9	03/12/2020	03/12/2020	WEBINAR	III FASCICOLO DI JOURNAL OF RADIOLOGICAL REVIEW	Certificato-III-FASCICOLO-DI-JOURNAL-OF-RADIOLOGICAL-REVIEW.pdf	0,020
9	03/12/2020	03/12/2020	WEBINAR	IV FASCICOLO DI JOURNAL OF RADIOLOGICAL REVIEW	Certificato-IV-FASCICOLO-DI-JOURNAL-OF-RADIOLOGICAL-REVIEW.pdf	0,020
9	01/12/2020	01/12/2020	WEBINAR	D.LGS 101 - ATTUAZIONE DELLA DIRETTIVA 2013/59/EURATOM	Certificato-D.LGS-101-ATTUAZIONE-DELLA-DIRETTIVA-2013_59_EURATOM.pdf	0,020
9	26/05/2020	26/05/2020	WEBINAR	I FASCICOLO GIORNALE ITALIANO DI RADIOLOGIA MEDICA 2020	Certificato-I-fascicolo-Giornale-Italiano-di-Radiologia-Medica-2020.pdf	0,020



partecipazione a corsi di aggiornamento con accreditamento ECM, purché attinenti						
	04/06/2020	04/06/2020	WEBINAR	ADDOME ACUTO NEL BAMBINO: DAL NEONATO ALL' ADOLESCENTE	Certificato- Questionario-relativo-al-webinar-.pdf	0,020
partecipazione a corsi di aggiornamento con esame finale, purché attinenti						
1			EDI ACADEMY/EDI ERMES, MILANO	CORSO DI ECOGRAFIA MUSCOLO-SCHELETRICA E ARTICOLARE	ECOGRAFIA MUSCOLO-SCHELETRICA.pdf	
			ERGIFE PALACE HOTEL, ROMA	"CORSO TEORICO DI FORMAZIONE IN ULTRASONOLOGIA E XXIV CONGRESSO NAZIONALE SIUMB	CONGRESSO NAZIONALE SIUMB.pdf	
1	13/05/2013	17/05/2013	DIPARTIMENTO DI SCIENZE RADIOLOGICHE - ISTITUTO DI RADIOLOGIA - POLICLINICO A. GEMELLI	"SCUOLA SIUMB SPECIALISTICA DI GINECOLOGIA" (UNIVERSITA' CATTOLICA DEL SACRO CUORE POLICLINICO UNIVERSITARIO "AGOSTINO GEMELLI", ROMA	SCUOLA SIUMB SPECIALISTICA DI GINECOLOGIA.pdf	0,020
partecipazione a corsi di formazione / aggiornamento professionale senza esami finali o senza accreditamento ECM, purché attinenti						
1	09/10/2019	11/10/2019	CENTRO CONGRESSI SALARIA, ROMA	OTTOBRATE NEURORADIOLOGI CHE ROMANE	OTTOBRATE NEURORADIOLOGIC HE.pdf	0,010
1	19/06/2019	19/06/2019	OPBG, ROMA	"TRAUMI DELL'ARTO INFERIORE IN ETÀ EVOLUTIVA. ATTUALITÀ SUL TRATTAMENTO"	A.L.O.TO.pdf	0,010
1	07/06/2019	07/06/2019	IDI, ROMA	"III SIMPOSIO MANAGEMENT CLINICO DELLE MALATTIE RARE VASCOLARI"	III SIMPOSIO.pdf	0,010



partecipazione a corsi di formazione / aggiornamento professionale senza esami finali o senza accreditamento ECM, purché attinenti

1	03/05/2019	04/05/2019	HOTEL FOUR POINTS BY SHERATON HOTEL & CONFERENCE CENTER, CATANIA	CONGRESSO NAZIONALE DELLA SEZIONE DI RADIOLOGIA MUSCOLO-SCHELETRICA DELLA SIRM				COGRESSO MUSCOLOSCHELETRICA NAZIONALE.pdf	0,010
1	11/04/2019	11/04/2019	CASA DELL'AREA RADIOLOGICA, ROMA	"IL TORACE NEL BAMBINO: LO SAPEVATE CHE..."				IL TORACE NEL BAMBINO.pdf	0,010
1	22/03/2019	22/03/2019	SALA BRUNELLESCHI CENTRO ARTE E CULTURA, FIRENZE	1° CORSO DI NEURORADIOLOGIA A TOSCANA				1 CORSO DI NEURORADIOLOGIA TOSCANA.pdf	0,010
1	07/04/2017	07/04/2017	CASA DELL'AREA RADIOLOGICA, ROMA	AGGIORNAMENTO SULL'ICTUS ISCHEMICO ACUTO"				CRANIO E COLONNA.pdf	0,010
1	06/10/2016	08/10/2016	OPBG, ROMA	"XIII CONGRESSO NAZIONALE AINR DI NEURORADIOLOGI A PEDIATRICA"				AINR.pdf	0,010
1	17/04/2013	17/04/2013	CASA DELL'AREA RADIOLOGICA, ROMA	"III INCONTRO GIOVANI SIRM-LAZIO"				III INCONTRO GIOVANI SIRM-LAZIO.pdf	0,010
1	22/04/2010	23/04/2010	UNIVERSITÀ CATTOLICA DEL SACRO CUORE POLICLINICO UNIVERSITARIO "AGOSTINO GEMELLI", ROMA	"SUOG EDUCATION COURSE "ULTRASOUND IN GYNECOLOGY" SIEOG				ULTRASOUND IN GYNECOLOGY.pdf	0,010

PR

partecipazione a corsi di formazione / aggiornamento professionale senza esami finali o senza accreditamento ECM, purché attinenti

1	21/09/2017	21/09/2017	CASA DELL'AREA RADIOLOGICA, ROMA	CORSO DELLA SEZIONE DI STUDIO RADIOLOGIA PEDIATRICA "V° INCONTRO DIAGNOSTICA PER IMMAGINI IN PEDIATRIA: APPARATO OSTEOARTICOLAR E"	APPARATO OSTEOARTICOLARE.pdf	0,010
1	07/07/2017	07/07/2017	CASA DELL'AREA RADIOLOGICA, ROMA	CORSO DELLA SEZIONE DI STUDIO RADIOLOGIA PEDIATRICA "IV° INCONTRO DIAGNOSTICA PER IMMAGINI IN PEDIATRIA: APPARATO GENITOURINARIO"	APPARATO GENITO-URINARIO.pdf	0,010
1	16/06/2017	16/06/2017	CASA DELL'AREA RADIOLOGICA, ROMA	CORSO DELLA SEZIONE DI STUDIO RADIOLOGIA PEDIATRICA "III° INCONTRO DIAGNOSTICA PER IMMAGINI IN PEDIATRIA: APPARATO GASTROENTERIC O"	APPARATO GASTROENTERICO.pdf	0,010
1	19/05/2017	20/05/2017	ERGIFE PALACE HOTEL, ROMA	CONGRESSO NAZIONALE DELLA SEZIONE DI RADIOLOGIA MUSCOLO-SCHELETRICA DELLA SIRM	CONGRESSO NAZIONALE MUSCOLO-SCHELETRICA 2017.pdf	0,010

PR N J & A

partecipazione a corsi di formazione / aggiornamento professionale senza esami finali o senza accreditamento ECM, purché attinenti

1	05/05/2017	05/05/2017	INI, GROTTAFERRATA/RO MA	"INQUADRAMENTO CLINICO E TERAPEUTICO DELLA PATOLOGIA ARTICOLARE DEL GINOCCHIO ATTRAVERSO LA DIAGNOSTICA PER IMMAGINI"	INI.pdf	0,010
1	04/05/2017	04/05/2017	CASA DELL'AREA RADIOLOGICA, ROMA	CORSO DELLA SEZIONE DI STUDIO RADIOLOGIA PEDIATRICA "II° INCONTRO DIAGNOSTICA PER IMMAGINI IN PEDIATRIA: COLLO E TORACE"	COLLO E TORACE.pdf	0,010
1	23/03/2018	23/03/2018	SALA CONVEGNI C.R.E.O, PERUGIA	"RM BIPARAMETRICA DELLA PROSTATA"	RM PROSTATA 2018.pdf	0,010
1	22/03/2018	22/03/2018	SALA CONVEGNI C.R.E.O, PERUGIA	"RM IN DIFFUSIONE IN ONCOLOGIA"	RM IN DIFFUSIONE IN ONCOLOGIA.pdf	0,010
1	09/03/2018	09/03/2018	SALA CONVEGNI C.R.E.O, PERUGIA	"URO-TCMS SPLIT- BOLUS E...NON SOLO"	URO-TCMS SPLIT BOLUS.pdf	0,010
1	17/11/2017	18/11/2017	PIAZZA DI SPAGNA CONGRESSI ROMA EVENTI, ROMA	CONVEGNO " UPDATE IN SPORT TRAUMA"	UPDATE IN SPORT TRAUMA.pdf	0,010
1	12/09/2018	12/09/2018	AZIENDA OSPEDALIERO- UNIVERSITARIA SANT'ANDREA, ROMA	"LA TC IN EMERGENZA/URG ENZA"	TC IN EMERGENZA- URGENZA.pdf	0,010
1	27/09/2018	27/09/2019	AZIENDA OSPEDALIERO- UNIVERSITARIA SAN LUIGI GONZAGA, ORBASSANO	"LA SPALLA INSTABILE"	LA SPALLA INSTABILE.pdf	0,010

partecipazione in qualità di relatore a convegni, congressi, simposi, seminari, etc, purché attinenti						
1	08/11/2018	11/11/2018	FIERA DI GENOVA, GENOVA	48° CONGRESSO NAZIONALE SIRM "LA RADIOLOGIA TRA INNOVAZIONE TECNOLOGICA ED EVIDENZA CLINICA...UN MARE DI OPPORTUNITÀ"	48° CONGRESSO NAZIONALE SIRM 2018.pdf	0,030
			MOSTRA D'OLTREMARE, NAPOLI	47° CONGRESSO NAZIONALE SIRM "L'IMAGING IN ONCOLOGIA...E NON SOLO: IL FUTURO È OGGI"	47° CONGRESSO NAZIONALE SIRM 2016.pdf	
			HOTEL CASTELLO, L'AQUILA	"UN INCONTRO PER MASSIMO GALLUCCI: CONGRESSO DI NEURORADIOLOGI A"	COGRESSO AQUILA.pdf	

Punt. Tot. Curriculum: 0,550




Dichiarazioni Sostitutive di certificazioni rese ai sensi del D.P.R. 445/2000

DICHIARAZIONE SOSTITUTIVA RELATIVA AD ATTIVITA' LAVORATIVA	DICHIARAZIONE SOSTITUTIVA SANICAM.pdf	0,000
--	---------------------------------------	-------

Punt. Tot. Dichiarazioni Sostitutive: 0,000

Punt. Tot. Istanza Verificata: 4,946

Data di verifica: _____






LA COMMISSIONE

CODICE SELEZIONE: 01522CD

CODICE DOMANDA: 00046422

IL PRESIDENTE



IL COMPONENTI



IL SEGRETARIO

Chiera Capovilla

AREA DELLA DIRIGENZA

CONCORSO PUBBLICO, PER TITOLI ED ESAMI, PER LA COPERTURA A TEMPO INDETERMINATO DI 9 POSTI DI DIRIGENTE MEDICO DI RADIODIAGNOSTICA, DEI QUALI 2 POSTI PER LA RADIOLOGIA INTERVENTISTICA.


REPORT COMMISSIONE

Il candidato	CAVALIERI SERGIO
codice fiscale	CVLSRG86M24C351A
nato il	24/08/1986
a	CATANIA (CT)
residente in	CATANIA (CT)
via/piazza	PIAZZA MICHELANGELO BUONARROTI 22
telefono	
cellulare	+393286813693
indirizzo email	sergiocab451@gmail.com
pec	s.cavalieri@pec.it

In possesso del titolo di studio LAUREA IN MEDICINA E CHIRURGIA, conseguito il 25/10/2012 presso FACOLTÀ DI MEDICINA E CHIRURGIA - UNIVERSITÀ DEGLI STUDI DI CATANIA di CATANIA (CT)

Iscritto ORDINE DEI MEDICI CHIRURGHI numero 14532 della Provincia di CATANIA (CT) dal 28/02/2013 ad oggi

In possesso della specializzazione nella disciplina di RADIODIAGNOSTICA, conseguita presso UNIVERSITÀ DEGLI STUDI DEL PIEMONTE ORIENTALE AMEDEO AVOGADRO - DIPARTIMENTO DI SCIENZA DI MEDICINA VIA SOLAROLI, 17 - 28100 NOVARA (che dichiaro essere Università degli Studi) di NOVARA (NO) in data 03/11/2020




Titoli di Carriera - MAX 10,000 Punti										
Dal	Al	Mesi	Rapporto	Giorni sett.	Ore sett.	Ente	Profilo	Disciplina	Motivazione	Punt.
servizio prestato presso Enti del Servizio Sanitario Nazionale										
16/12/2020	16/02/2022	14	TEMPO PIENO		38	AZIENDA OSPEDALIERA UNIVERSITARIA MAGGIORE DELLA CARITÀ DI NOVARA	DIRIGENTE MEDICO	RADIOLOGICA		1,400
17/08/2020	15/12/2020	4	PART-TIME VERTICALE		32	AZIENDA SANITARIA LOCALE. 13 - NOVARA	DIRIGENTE MEDICO	RADIOLOGICA		0,337

Punt. Tot. Titoli Carriera: 1,737

Titoli Accademici - MAX 3,000 Punti							
Num	Data	Anno	Luogo	Università	Titolo	Motivazione	Punt.
specializzazione conseguita ai sensi del D.Lgs. 257/1991 e D.Lgs. 368/99, anche se fatta valere come requisito di ammissione							
4	03/11/2020		NOVARA (NO)	UNIVERSITÀ DEGLI STUDI DEL PIEMONTE ORIENTALE AMEDEO AVOGADRO	MEDICO SPECIALISTA IN RADIOLOGICA		2,000

Punt. Tot. Titoli Accademici: 2,000

RR

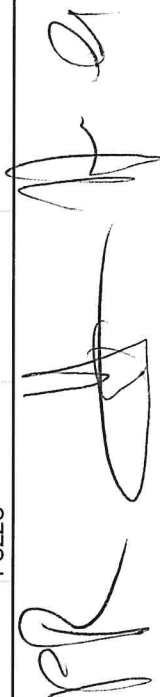
Titoli Scientifici e Pubblicazioni - MAX 3,000 Punti					
Data	Num Autori	Titolo Rivista	Titolo Pubblicazione	Allegato	Punt.
Per ciascuna pubblicazione con più autori su riviste internazionali					
23/03/2021	22	European Radiology	THE IMPACT OF COVID-19 PANDEMIC ON RADIOLOGY RESIDENTS IN NORTHERN ITALY	Survey + Dich Sost.pdf	0,100
27/04/2021	6	Austin Journal of Musculoskeletal Disorders	THE ROLE OF SONOELASTOGRAPHY IN THE DIAGNOSIS OF SUPRASPINATUS TENDINOSIS	Elasto + Dich sost.pdf	0,100
10/06/2021	7	Journal of Neurosurgical Sciences	O-6-METHYLGUANINE-DNA METHYLTRANSFERASE (MGMT)-METILATED PINEAL GLIOMASTOMA IN YOUNG WOMEN: REPORT OF TWO CASES AND LITERATURE REVIEW	Dich + GBM.pdf	0,050
08/01/2020	9	Translational Research in Anatomy	VIRTUAL DISSECTION TABLE IN DIAGNOSIS AND CLASSIFICATION OF LE FORT FRACTURES: A RETROSPECTIVE STUDY OF FEASIBILITY	Dich + Anatamage.pdf	0,050
Per ciascuna pubblicazione con più autori su riviste nazionali					
15/01/2020	3	Solutions in Contrast Imaging - Volume 1	CASI CLINICI IN TC	Dich + CASI CLINICI TC.pdf	0,050

Punt. Tot. Pubblicazioni: 0,350

Curriculum Formativo e Professionale reso ai sensi del D.P.R. 445/2000 - MAX 4,000 Punti

Dr Sergio Cavallieri CV Autoceert Euro Feb 22.pdf

Attività di studio e di insegnamento										
Numero	Anno	Data	Dal	Al	Università / Istituto	Titolo	Disciplina	Estremi atto di conferimento	Allegato	Punt.
partecipazione a corsi di aggiornamento con accreditamento ECM, purché attinenti										
14			17/05/2019	18/05/2019	FIRST CLASS EVENTS & CONFERENCES - AULA MAGNA SCUOLA SUPERIORE SANT'ANNA, PISA	CORSO DI RISONANZA MAGNETICA DEL CRANIO E DEL RACHIDE - "GIANCARLO DAL POZZO"			RM Rachide + Dichiarazione.pdf	0,020



partecipazione a corsi di aggiornamento con accreditamento ECM, purché attinenti						
8	24/05/2019	24/05/2019	SOCIETÀ ITALIANA DI RADIOLOGIA MEDICA - SEZIONE DI RADIOLOGIA INFORMATICA	CONVEGNO NAZIONALE SIRM SEZIONE DI RADIOLOGIA INFORMATICA - INTELLIGENZA ARTIFICIALE IN DIAGNOSTICA PER IMMAGINI	D AI in radiol.pdf	0,020
13	01/12/2019	06/12/2019	RADIOLOGICAL SOCIETY OF NORTH AMERICA	RSNA 2019 - SEE POSSIBILITIES TOGETHER	RSNA 2019.pdf	0,020
10	15/02/2020	15/02/2020	AZIENDA OSPEDALIERA - UNIVERSITARIA CITTÀ DELLA SALUTE E DELLA SCIENZA DI TORINO	LA DIAGNOSTICA PER IMMAGINI DEL TORACE	Torace Torino.pdf	0,020
11	19/05/2020	22/05/2020	EUROPEAN SOCIETY OF GASTROINTESTINAL AND ABDOMINAL RADIOLOGY (ESGAR)	ESGAR 2020 VIRTUAL CONGRESS	D ESGAR 2020.pdf	0,020
25	05/06/2019	08/06/2019	ESGAR 2019 - ROMA	CONGRESSO ANNUALE EUROPEAN SOCIETY OF GASTROINTESTINAL AND ABDOMINAL RADIOLOGY	D ESGAR 2019.pdf	0,020
partecipazione in qualità di relatore a convegni, congressi, simposi, seminari, etc, purché attinenti						
			ECR 2019 - VIENNA, AUSTRIA	DOSE OPTIMISATION IN MULTIPHASIC COMPUTED TOMOGRAPHY IMAGING OF THE LIVER WITH HIGH CONTRAST MEDIA.	ECR 2019 DICH.pdf	

CODICE SELEZIONE: **01522CD**

CODICE DOMANDA: **00216822**

partecipazione in qualità di relatore a convegni, congressi, simposi, seminari, etc, purché attinenti

AZIENDA OSPEDALIERO - UNIVERSITARIA CITTÀ DELLA SALUTE E DELLA SCIENZA DI TORINO	IL GIOVANE PIEMONTE NEL III MILLENNIO	Dich + Piemonte.pdf	
---	---	---------------------	--

Punt. Tot. Curriculum: 0,120

Dichiarazioni Sostitutive di certificazioni rese ai sensi del D.P.R. 445/2000

DICHIARAZIONE SOSTITUTIVA RELATIVA AI TITOLI	Dich PEC + Elenco.pdf	0,000
--	-----------------------	-------

Punt. Tot. Dichiarazioni Sostitutive: 0,000

Punt. Tot. Istanza Verificata: 4,207

Data di verifica: _____

LA COMMISSIONE

IL PRESIDENTE

I COMPONENTI

IL SEGRETARIO

AREA DELLA DIRIGENZA

CONCORSO PUBBLICO, PER TITOLI ED ESAMI, PER LA COPERTURA A TEMPO INDETERMINATO DI 9 POSTI DI DIRIGENTE MEDICO DI RADIODIAGNOSTICA, DEI QUALI 2 POSTI PER LA RADIOLOGIA INTERVENTISTICA.

REPORT COMMISSIONE

Il candidato	COCUZZA GIUSEPPE
codice fiscale	CCZGPP89A30C351X
nato il	30/01/1989
a	CATANIA (CT)
residente in	SIRACUSA (SR)
via/piazza	VIA FILISTO RONCO II, 21
telefono	
cellulare	3270588067
indirizzo email	g.30.cocuzza@gmail.com
pec	giuseppe.cocuzza.d3m3@pec.omceosr.it

In possesso del titolo di studio LAUREA IN MEDICINA E CHIRURGIA, conseguito il 19/07/2013 presso UNIVERSITÀ DEGLI STUDI DI CATANIA di CATANIA (CT)

Iscritto ORDINE DEI MEDICI CHIRURGHI numero 4167 della Provincia di SIRACUSA (SR) dal 06/03/2014 ad oggi

In possesso della specializzazione nella disciplina di RADIODIAGNOSTICA, conseguita presso UNIVERSITÀ DEGLI STUDI DI CATANIA (che dichiaro essere Università degli Studi) di CATANIA (CT) in data 10/12/2018



Titoli di Carriera - MAX 10,000 Punti										
Dal	Al	Mesi	Rapporto	Giorni sett.	Ore sett.	Ente	Profilo	Disciplina	Motivazione	Punt.
servizio prestato presso Enti del Servizio Sanitario Nazionale										
01/04/2019	31/12/2019	9	TEMPO PIENO		38	ASP 8 SIRACUSA	DIRIGENTE MEDICO	RADIODIAGNOSTICA		0,900
01/01/2020	17/02/2022	26	TEMPO PIENO		38	ASP 8 SIRACUSA	DIRIGENTE MEDICO	RADIODIAGNOSTICA		2,600
servizio prestato presso strutture convenzionate o accreditate con il Servizio Sanitario Nazionale										
			PART-TIME VERTICALE			ISTITUTO CLINICO VIDIMURA SRL	AUTO DIRIGENTE	RADIODIAGNOSTICA	NON E' VALUTABILE IN QUANTO NON SI EVINCE LA DISCIPLINA E LA DURATA DEL RAPPORTO DI LAVORO	0,000

Punt. Tot. Titoli Carriera: 3,500

Titoli Accademici - MAX 3,000 Punti							
Num	Data	Anno	Luogo	Università	Titolo	Motivazione	Punt.
specializzazione conseguita ai sensi del D.Lgs. 257/1991 e D.Lgs. 368/99, anche se fatta valere come requisito di ammissione							
4	10/12/2018		CATANIA (CT)	UNIVERSITÀ DEGLI STUDI DI CATANIA	SPECIALIZZAZIONE IN RADIODIAGNOSTICA	VALUTATA IN QUANTO CONSEGUITA AI SENSI DEL DLGS 257/91. PUNTEGGIO MINIMO ATTRIBUITO IN QUANTO NON SI EVINCE LA DURATA DELLA SPECIALIZZAZIONE	2,000

Punt. Tot. Titoli Accademici: 2,000



Titoli Scientifici e Pubblicazioni - MAX 3,000 Punti						
Data	Num Autori	Titolo Rivista	Titolo Pubblicazione	Allegato	Motivazione	Punt.
Per ciascuna pubblicazione con più autori su riviste internazionali						
28/04/2017	7	Journal of Ultrasound	COPEMAN NODULE: A CASE REPORT	Copeman e ATTO DI NOTORIETA'.pdf		0,050
03/08/2017	8	Journal of Ultrasound	WILKIE'S SYNDROME	Wilkie's syndrome e ATTO DI NOTORIETA'.pdf		0,050
30/11/2017	8	Journal of Ultrasound	THYROID ADENOLIPOMA: A CASE REPORT	Thyroid adenolipoma e ATTO DI NOTORIETA'.pdf		0,050
03/10/2020	11	EUROMEDITERRANEAN BIOMEDICAL JOURNAL	ANATOMIC VARIATIONS OF INTRAHEPATIC BILIARY SYSTEM AT MAGNETIC RESONANCE CHOLANGIO-PANCREATOGRAPHY: A SINGLE INSTITUTION EXPERIENCE AND A SYSTEMATIC REVIEW OF THE LITERATURE	Anatomic variation e ATTO DI NOTORIETA'.pdf		0,050

Punt. Tot. Pubblicazioni: 0,200

Curriculum Formativo e Professionale reso ai sensi del D.P.R. 445/2000 - MAX 4,000 Punti

CURRICULUM VITAE.pdf


Attività di studio e di insegnamento										
Numero	Anno	Data	Dal	Al	Università / Istituto	Titolo	Disciplina	Estremi atto di conferimento	Allegato	Punt.
partecipazione a corsi di aggiornamento con accreditamento ECM, purché attinenti										
4		14/05/2019	14/05/2019	14/05/2019	MED STAGE	IPF 5W - THE WHAT: IPF, LA FIBROSI POLMONARE IDIOPATICA			Credit ECM 4.5 IPF THE WHAT.pdf	0,020
4		15/05/2019	15/05/2019	15/05/2019	MED STAGE	IPF 5W - THE WHY: EPIDEMIOLOGIA E PRESENTAZIONE CLINICA DELL'IPF			Credit ECM 4.5 IPF The WHY.pdf	0,020
4		17/05/2019	17/05/2019	17/05/2019	MED SATGE	IPF 5W - THE WHERE: TRATTAMENTO DELL'IPF E CENTRI SPECIALIZZATI			Credit ECM 4.5 IPF THE WHERE.pdf	0,020

PR



partecipazione a corsi di aggiornamento con accreditamento ECM, purché attinenti

4	18/05/2019	18/05/2019	MED SATGE	IPF 5W -THE WHO: I FATTORI DI RISCHIO E LA PATOGENESI DELL'IPF			Crediti ECM 4.5 IPF THE WHO.pdf	0,020
4	21/05/2019	21/05/2019	MED SATGE	IPF 5W - THE WHEN: IL PERCORSO DI DIAGNOSTICA DIFFERENZIALE DELL'IPF			Crediti ECM 4.5 IPF THE WHEN.pdf	0,020
11	15/04/2019	15/04/2019	SIRM	I FASCICOLO GIORNALE ITALIANO DI RADIOLOGIA MEDICA			Certificato 11 ECM -I- fascicolo-Giornale- Italiano-di-Radiologia- Medica.pdf	0,020
10	08/01/2021	08/01/2021	SIRM	VI FASCICOLO DI JOURNAL OF RADIOLOGICAL REVIEW			Certificato- 10 ECM - VI-FASCICOLO-DI- JOURNAL-OF- RADIOLOGICAL- REVIEW.pdf	0,020
9	30/03/2021	30/03/2021	SIRM	I FASCICOLO DI JOURNAL OF RADIOLOGICAL REVIEW 2021			Certificato- 9 ECM - I- fascicolo-Journal- Radiological-Review- 2021.pdf	0,020
9	02/07/2021	02/07/2021	SIRM	II FASCICOLO DI JOURNAL OF RADIOLOGICAL REVIEW 2021			Certificato- 9 ECM - II- fascicolo-Journal- Radiological-Review- 2021.pdf	0,020
11	10/09/2021	10/09/2021	SIRM	III FASCICOLO DI JOURNAL OF RADIOLOGICAL REVIEW 2021			Certificato- 11 ECM - III-fascicolo-Journal- Radiological-Review- 2021.pdf	0,020
10	17/12/2021	17/12/2021	SIRM	IV FASCICOLO DI JOURNAL OF RADIOLOGICAL REVIEW 2021			Certificato- 10 ECM - IV-fascicolo-Journal- Radiological-Review- 2021.pdf	0,020
9	04/05/2020	04/05/2020	SIRM	II FASCICOLO DI JOURNAL OF RADIOLOGICAL REVIEW			Certificato 9 ECM -II- FASCICOLO-DI- JOURNAL-OF- RADIOLOGICAL- REVIEW.pdf	0,020



partecipazione a corsi di aggiornamento con accreditamento ECM, purché attinenti

9	08/07/2020	08/07/2020	SIRM	III FASCICOLO DI JOURNAL OF RADIOLOGICAL REVIEW	Certificato 9 ECM -III- FASCICOLO-DI- JOURNAL-OF- RADIOLOGICAL- REVIEW.pdf	0,020
9	08/10/2020	08/10/2020	SIRM	IV FASCICOLO DI JOURNAL OF RADIOLOGICAL REVIEW	Certificato 9 ECM -IV- FASCICOLO-DI- JOURNAL-OF- RADIOLOGICAL- REVIEW.pdf	0,020
9	09/10/2020	09/10/2020	SIRM	V FASCICOLO DI JOURNAL OF RADIOLOGICAL REVIEW	Certificato 9 ECM -V- FASCICOLO-DI- JOURNAL-OF- RADIOLOGICAL- REVIEW.pdf	0,020
10	29/04/2020	29/04/2020	SIRM	COVID-19: CORONAVISIBILE	Certificato 10 ECM - COVID-19- CORONAVISIBILE.pdf	0,020
8	07/05/2020	07/05/2020	AXENSO	IL LINFOMA DI HODGKIN	8 ecm-certificato-di- completamento-il- linfoma-di-hodgkin- giuseppe-cocuzza.pdf	0,020
9	14/05/2019	14/05/2019	SIRM	II FASCICOLO GIORNALE ITALIANO DI RADIOLOGIA MEDICA	Certificato 9 ECM -II- fascicolo-Giornale- Italiano-di-Radiologia- Medica.pdf	0,020
9	18/07/2019	18/07/2019	SIRM	III FASCICOLO GIORNALE ITALIANO DI RADIOLOGIA MEDICA	Certificato 9 ECM -III- fascicolo-Giornale- Italiano-di-Radiologia- Medica.pdf	0,020
9	29/12/2019	29/12/2019	SIRM	IV FASCICOLO GIORNALE ITALIANO DI RADIOLOGIA MEDICA	Certificato 9 ECM -IV- fascicolo-Giornale- Italiano-di-Radiologia- Medica-2.pdf	0,020
9	29/12/2019	29/12/2019	SIRM	V FASCICOLO GIORNALE ITALIANO DI RADIOLOGIA MEDICA	Certificato 9 ECM -V- fascicolo-Giornale- Italiano-di-Radiologia- Medica.pdf	0,020



partecipazione a corsi di aggiornamento con accreditamento ECM, purché attinenti						
	15/04/2019	15/04/2019	SIRM	DETERMINAZIONE DEGLI STANDARD DI SICUREZZA PER RM		0,020
3						
9	12/03/2020	12/03/2020	SIRM	I FASCICOLO GIORNALE ITALIANO DI RADIOLOGIA MEDICA 2020	Certificato 9 ECM -I fascicolo-Giornale-Italiano-di-Radiologia-Medica-2020.pdf	0,020
partecipazione in qualità di relatore a convegni, congressi, simposi, seminari, etc, purché attinenti						
1	07/02/2020	07/02/2020	AZIENDA SANITARIA PROVINCIALE SIRACUSA	CENTRO REGIONALE AMIANTO: UNA REALTA' SULLA GESTIONE DELLE PATOLOGIE D'ASBESTO	Amianto relatore.pdf	0,030
1	13/04/1019	13/04/2019	SIMFER	L'IMPURTANZA DELL'ECOGRAFIA IN FISIATRIA INTERVENTISTICA	CORSO SIMFER ENNA 13 APRILE 2019.pdf	0,030

Punt. Tot. Curriculum: 0,520

Dichiarazioni Sostitutive di certificazioni rese ai sensi del D.P.R. 445/2000
NESSUNA DICHIARAZIONE SOSTITUTIVA INSERITA

Punt. Tot. Dichiarazioni Sostitutive: 0,000

Punt. Tot. Istanza Verificata: 6,220

Data di verifica: _____




LA COMMISSIONE

IL PRESIDENTE



IL COMPONENTI



IL SEGRETARIO

Chiara Capovilla

AREA DELLA DIRIGENZA

CONCORSO PUBBLICO, PER TITOLI ED ESAMI, PER LA COPERTURA A TEMPO INDETERMINATO DI 9 POSTI DI DIRIGENTE MEDICO DI RADIODIAGNOSTICA, DEI QUALI 2 POSTI PER LA RADIOLOGIA INTERVENTISTICA.

REPORT COMMISSIONE

Il candidato	CONTI ANDREA
codice fiscale	CNTNDR90T10C351Q
nato il	10/12/1990
a	CATANIA (CT)
residente in	CARLENTINI (SR)
via/piazza	LARGO MATTEOTTI 6
telefono	
cellulare	3341946312
indirizzo email	conti.andrea90@gmail.com
pec	andreaconti@pec.ordinemedct.it

In possesso del titolo di studio LAUREA IN MEDICINA E CHIRURGIA, conseguito il 27/10/2016 presso FACOLTÀ DI MEDICINA E CHIRURGIA, UNIVERSITÀ DEGLI STUDI DI CATANIA di CATANIA (CT)

Iscritto ORDINE DEI MEDICI CHIRURGHI numero 15334 della Provincia di CATANIA (CT) dal 20/02/2017 ad oggi

In possesso della specializzazione nella disciplina di RADIODIAGNOSTICA, conseguita presso UNIVERSITÀ DEGLI STUDI DI CATANIA (che dichiaro essere Università degli Studi) di CATANIA (CT) in data 29/12/2021

Titoli di Carriera - MAX 10,000 Punti										
Dal	Al	Mesi	Rapporto	Giorni sett.	Ore sett.	Ente	Profilo	Disciplina	Motivazione	Punt.
servizio prestato presso Enti del Servizio Sanitario Nazionale										
04/01/2022	13/02/2022	1	TEMPO PIENO		38	ASP 8 DI SIRACUSA	DIRIGENTE MEDICO	RADIODIAGNOSTICA		0,100

RR *[Signature]* *[Signature]* *[Signature]*

Punt. Tot. Titoli Carriera: 0,100

Titoli Accademici - MAX 3,000 Punti							
Num	Data	Anno	Luogo	Università	Titolo	Motivazione	Punt.
specializzazione nella disciplina oggetto del concorso o equipollente, anche se fatta valere come requisito di ammissione							
	29/12/2021		CATANIA (CT)	UNIVERSITÀ DEGLI STUDI DI CATANIA	DIPLOMA DI SPECIALIZZAZIONE IN RADIOLOGICA	VALUTATO IN QUANTO CONSEGUITA AI SENSI DEL DLGS 257/91	2,000


Punt. Tot. Titoli Accademici: 2,000

PR

[Handwritten signature]

Titoli Scientifici e Pubblicazioni - MAX 3,000 Punti						
Data	Num Autori	Titolo Rivista	Titolo Pubblicazione	Allegato	Motivazione	Punt.
Per ciascuna pubblicazione con più autori su riviste internazionali						
13/12/2019	9	Journal of Ultrasound	THORACIC OUTLET SYNDROME: A RARE CASE WITH BILATERAL CERVICAL RIBS AND BILATERAL ANTERIOR SCALENE HYPERTROPHY	1.pdf		0,050
22/05/2020	7	Journal of Ultrasound	TRUE CONGENITAL MULTICYSTIC DISEASE OF THE PANCREAS IN THE INFANT: A VERY RARE CASE	3.pdf		0,050
23/06/2020	8	Journal of Ultrasound	MAY THURNER SYNDROME: DESCRIPTION OF A CASE WITH UNUSUAL CLINICAL ONSET	4.pdf		0,050
08/11/2020	10	American Journal of Case Reports	THE ROLE OF ULTRASOUND IN DUNBAR SYNDROME: LESSON BASED ON A CASE REPORT	5.pdf		0,050
22/04/2020	10	American Journal of Case Reports	A CASE OF NUTCRACKER SYNDROME COMBINED WITH WILKIE SYNDROME WITH UNUSUAL CLINICAL PRESENTATION	6.pdf		0,050
13/10/2020	6	SN Comprehensive Clinical Medicine	ROLE OF ULTRASOUND IN A RARE CASE OF PRIMARY LYMPHOMA OF THE CRANIAL VAULT	7.pdf		0,050
01/02/2021	9	Journal of Medical Case Reports	POSTERIOR NUTCRACKER SYNDROME: A CASE REPORT	Posterior nutcracker syndrome a case report.pdf		0,050
08/02/2021	14	The Ultrasound Journal	THE ROLE OF ULTRASOUND IMAGING IN VASCULAR COMPRESSION SYNDROMES	The role of ultrasound imaging in vascular compression syndromes.pdf		0,050
25/04/2021	10	American Journal of Case Reports	MAY-THURNER SYNDROME WITH DOUBLE COMPRESSION OF THE ILIAC VEIN: LESSON BASED ON A CASE REPORT	May thurner doppia compressione.pdf		0,050
28/03/2021	8	Radiology Case Reports	A MAN WITH THE RARE SIMULTANEOUS COMBINATION OF THREE ABDOMINAL VASCULAR COMPRESSION SYNDROMES: MEDIAN ARCUATE LIGAMENT SYNDROME, SUPERIOR MESENTERIC ARTERY SYNDROME, AND NUTCRACKER SYNDROME	Multiple compressioni vascolari.pdf		0,050
Per ciascuna pubblicazione con più autori su riviste nazionali						
30/09/2019	8	Il Giornale Italiano di Radiologia Medica	ANATOMY AND PATHOLOGY OF THE INGUINAL REGION: A PRACTICAL GUIDE TO RADIOLOGICAL INTERPRETATION	2.pdf		0,050

Punt. Tot. Pubblicazioni: 0,550



CODICE SELEZIONE: 01522CD

CODICE DOMANDA: 00141822

Curriculum Formativo e Professionale reso ai sensi del D.P.R. 445/2000 - MAX 4,000 Punti

Cv_europeo.pdf

Attività di studio e di insegnamento										
Numero	Anno	Data	Dal	Al	Università / Istituto	Titolo	Disciplina	Estremi atto di conferimento	Allegato	Punt.
NESSUNA ATTIVITA' INSERITA										

Punt. Tot. Curriculum: 0,000

Dichiarazioni Sostitutive di certificazioni rese ai sensi del D.P.R. 445/2000

DICHIARAZIONE SOSTITUTIVA RELATIVA A CORSI DI AGGIORNAMENTO	DICHIARAZIONE SOSTITUTIVA.pdf	0,000
DICHIARAZIONE SOSTITUTIVA RELATIVA AI TITOLI	DICHIARAZIONE SOSTITUTIVA.pdf	0,000

Punt. Tot. Dichiarazioni Sostitutive: 0,000

Data di verifica: _____

Punt. Tot. Istanza Verificata: 2,650


LA COMMISSIONE

Chiara Caparelli

IL PRESIDENTE



I COMPONENTI



IL SEGRETARIO

AREA DELLA DIRIGENZA

CONCORSO PUBBLICO, PER TITOLI ED ESAMI, PER LA COPERTURA A TEMPO INDETERMINATO DI 9 POSTI DI DIRIGENTE MEDICO DI RADIODIAGNOSTICA, DEI QUALI 2 POSTI PER LA RADIOLOGIA INTERVENTISTICA.

REPORT COMMISSIONE

Il candidato	CORSARO CLAUDIO
codice fiscale	CRSCLD91L28G371G
nato il	28/07/1991
a	PATERNO' (CT)
residente in	PATERNO' (CT)
via/piazza	VIA PADOVA 12
telefono	
cellulare	3409722189
indirizzo email	claudiocorsaro91@gmail.com
pec	claudiocorsaro@pec.ordinemedct.it

In possesso del titolo di studio LAUREA IN MEDICINA E CHIRURGIA, conseguito il 17/10/2018 presso UNIVERSITÀ DEGLI STUDI DI MESSINA - MEDICINA E CHIRURGIA di MESSINA (ME)

Iscritto ORDINE DEI MEDICI CHIRURGHI numero 15847 della Provincia di CATANIA (CT) dal 12/02/2019 ad oggi

Iscritto all'ultimo anno nonché, qualora questo abbia durata quinquennale, al penultimo anno di corso nella specializzazione in RADIODIAGNOSTICA presso CITTÀ DELLA SALUTE (che dichiarato essere Università degli Studi) di TORINO (TO)

Titoli di Carriera - MAX 10,000 Punti										
Dal	Al	Mesi	Rapporto	Giorni sett.	Ore sett.	Ente	Profilo	Disciplina	Motivazione	Punt.
NESSUN TITOLO DI CARRIERA INSERITO										

Punt. Tot. Titoli Carriera: 0,000



Titoli Accademici - MAX 3,000 Punti				
Num	Data	Anno	Luogo	Punt.
NESSUN TITOLO ACCADEMICO E DI STUDIO INSERITO				
			Università	TITOLO
				Motivazione
				Punt. Tot. Titoli Accademici: 0,000

Titoli Scientifici e Pubblicazioni - MAX 3,000 Punti				
Data	Num Autori	Titolo Rivista	Titolo Pubblicazione	Allegato
NESSUNA PUBBLICAZIONE E TITOLO SCIENTIFICO INSERITA				
				Motivazione
				Punt. Tot. Pubblicazioni: 0,000

Curriculum Formativo e Professionale reso ai sensi del D.P.R. 445/2000 - MAX 4,000 Punti	
CV (1).pdf	
Punt. Tot. Pubblicazioni: 0,000	

Attività di studio e di insegnamento						
Numero	Anno	Data	Dal	Al	Università / Istituto	Titolo
NESSUNA ATTIVITA' INSERITA						
						Disciplina
						Estremi atto di conferimento
						Allegato
						Punt. Tot. Curriculum: 0,000

Dichiarazioni Sostitutive di certificazioni rese ai sensi del D.P.R. 445/2000	
DICHIARAZIONE SOSTITUTIVA RELATIVA AD ATTIVITA' LAVORATIVA	nota 5.3.2021 Dott. Corsaro pdf_page-0001 (1).pdf
DICHIARAZIONE SOSTITUTIVA RELATIVA A CORSI DI AGGIORNAMENTO	attestato prostata.pdf
DICHIARAZIONE SOSTITUTIVA RELATIVA A CORSI DI AGGIORNAMENTO	imaging Rm.pdf
DICHIARAZIONE SOSTITUTIVA RELATIVA A CORSI DI AGGIORNAMENTO	Open Day Candiolo.pdf
DICHIARAZIONE SOSTITUTIVA RELATIVA A CORSI DI AGGIORNAMENTO	Corso Neuro.pdf
DICHIARAZIONE SOSTITUTIVA RELATIVA A CORSI DI AGGIORNAMENTO	ATTESTATO_di_partecipazione_tb.pdf
	0,000
	0,000
	0,000
	0,000
	0,000
	0,000
Punt. Tot. Dichiarazioni Sostitutive: 0,000	



CODICE SELEZIONE: 01522CD


CODICE DOMANDA: 00125122

Punt. Tot. Istanza Verificata:	0,000
--------------------------------	-------


Data di verifica: _____

LA COMMISSIONE

IL PRESIDENTE



1 COMPONENTI



IL SEGRETARIO



AREA DELLA DIRIGENZA

CONCORSO PUBBLICO, PER TITOLI ED ESAMI, PER LA COPERTURA A TEMPO INDETERMINATO DI 9 POSTI DI DIRIGENTE MEDICO DI RADIODIAGNOSTICA, DEI QUALI 2 POSTI PER LA RADIOLOGIA INTERVENTISTICA.

REPORT COMMISSIONE

Il candidato	COSENTINO FEDERICA	
codice fiscale	CSNFRRC87A65C3510	
nata il	25/01/1987	
a	CATANIA (CT)	
residente in	MISTERBIANCO (CT)	
via/piazza	VIA XX SETTEMBRE 42	
telefono		
cellulare	3666602134	
indirizzo email	FEDERICACOSENTINO@HOTMAIL.IT	
pec	FEDERICA.COSENTINO@PEC.ORDINEMEDCT.IT	

In possesso del titolo di studio LAUREA IN MEDICINA E CHIRURGIA, conseguito il 22/03/2013 presso FACOLTÀ DI MEDICINA E CHIRURGIA - UNIVERSITÀ DEGLI STUDI DI CATANIA di CATANIA (CT)

Iscritto ORDINE DEI MEDICI CHIRURGHI numero 14710 della Provincia di CATANIA (CT) dal 02/08/2013 ad oggi

In possesso della specializzazione nella disciplina di RADIODIAGNOSTICA, conseguita presso UNIVERSITÀ DEGLI STUDI DI CATANIA (che dichiaro essere Università degli Studi) di CATANIA (CT) in data 02/09/2020

Titoli di Carriera - MAX 10,000 Punti										
Dal	Al	Mesi	Rapporto	Giorni sett.	Ore sett.	Ente	Profilo	Disciplina	Motivazione	Punt.
servizio prestatato presso strutture convenzionate o accreditate con il Servizio Sanitario Nazionale										
01/10/2021	08/02/2022	4	TEMPO PIENO		38	CENTRO CATANESE DI MEDICINA E CHIRURGIA CASA DI CURA S.P.A.	MEDICO RADIOLOGO AIUTO 2TP	RADIODIAGNOSTICA		0,100



CODICE SELEZIONE: 01522CD

CODICE DOMANDA: 00065122

Punt. Tot. Titoli Carriera: 0,100

Titoli Accademici - MAX 3,000 Punti							
Num	Data	Anno	Luogo	Università	Titolo	Motivazione	Punt.
specializzazione nella disciplina oggetto del concorso o equipollente, anche se fatta valere come requisito di ammissione							
	02/09/2020		CATANIA (CT)	UNIVERSITÀ DEGLI STUDI DI CATANIA	DIPLOMA DI SPECIALISTA IN RADIOLOGICA (CLASSE SAS-5510 - CLASSE DELLA DIAGNOSTICA PER IMMAGINI E RADIOTERAPIA D168/2015 SCUOLE DI SPECIALIZZAZIONE)	VALUTAZIONE IN QUANTO CONSEGUITA AI SENSI DEL DLGS 257/91	2,000

Punt. Tot. Titoli Accademici: 2,000

Titoli Scientifici e Pubblicazioni - MAX 3,000 Punti						
Data	Num Autori	Titolo Rivista	Titolo Pubblicazione	Allegato	Motivazione	Punt.
Per ciascuna pubblicazione con più autori su riviste internazionali						
27/08/2021	8	Journal of Cerebrovascular Sciences	MICRO-CATHETER ASSISTED COILING (MAC): A MID-PATH BETWEEN SIMPLE AND ASSISTED COILING TECHNIQUES IN TREATING RUPTURED WIDE NECK ANEURYSMS AND IMMEDIATE POST PROCEDURES OUTCOMES	Publicazione Neuroradiologia.pdf		0,050
Per ciascuna pubblicazione con più autori su riviste nazionali						
15/09/2016	6	EPoster didattico SIRM 2016 No. PD-10/18	DIAGNOSTICA DIFFERENZIALE DELLE MASSE MEDIASTINICHE ANTERIORI: PATTERN CLINICO-RADIOLOGICI INTEGRATI	poster firmato (1).pdf	NON OGGETTO DI VALUTAZIONE	0,000

Punt. Tot. Pubblicazioni: 0,050

Curriculum Formativo e Professionale reso ai sensi del D.P.R. 445/2000 - MAX 4,000 Punti	
CV Cosentino Federica.pdf	

Attività di studio e di insegnamento										
Numero	Anno	Data	Dal	Al	Università / Istituto	Titolo	Disciplina	Estremi atto di conferimento	Allegato	Punt.



partecipazione a corsi di aggiornamento con accreditamento ECM, purché attinenti									
50	14/06/2021	31/12/2021	SIRM	II FASCICOLO JOURNAL RADIOLOGICAL REVIEW 2021	Certificato- II fascicolo Journal Radiological Review 2021.pdf	0,020			
10	06/01/2021	31/12/2021	SIRM	VI FASCICOLO DI JOURNAL OF RADIOLOGICAL REVIEW	Certificato - VI FASCICOLO DI JOURNAL OF RADIOLOGICAL REVIEW.pdf	0,020			
3	17/05/2021	31/12/2021	SIRM	SICUREZZA IN RISONANZA MAGNETICA	Certificato - Sicurezza in Risonanza Magnetica.pdf	0,020			
50	23/02/2021	08/02/2022	AXENSO SRL	DIAGNOSI E TRATTAMENTO DI PSORIASI E INFEZIONI CUTANEE	Certificato - Psoriasi.pdf	0,020			
11	06/09/2021	31/12/2021	SIRM	III FASCICOLO JOURNAL RADIOLOGICAL REVIEW 2021	Certificato - III fascicolo Journal Radiological Review 2021.pdf	0,020			
9	29/03/2021	31/12/2021	SIRM	I FASCICOLO JOURNAL RADIOLOGICAL REVIEW 2021	Certificato - I fascicolo Journal Radiological Review 2021.pdf	0,020			
3	08/02/2021	31/12/2021	SIRM	AGGIORNAMENTI SULLA NORMATIVA DI RADIOPROTEZIONE E	Certificato - AGGIORNAMENTI SULLA NORMATIVA DI RADIOPROTEZIONE.pdf	0,020			
partecipazione in qualità di relatore a convegni, congressi, simposi, seminari, etc, purché attinenti									
			PENUMBRA	WORKSHOP EMBOLIZZAZIONI CON SPIRALI A DISTACCO CONTROLLATO E NON SOLO	Penumbra.pdf				
Per ciascun corso di informatica, con superamento di esame finale, organizzato da Enti pubblici o autorizzati									
			AICA ASSOCIAZIONE ITALIANA PER L'INFORMATICA ED IL CALCOLO AUTOMATICO	CERTIFICATO ECDL	ecdl.pdf				



CODICE SELEZIONE: 01522CD

CODICE DOMANDA: 00065122

Punt. Tot. Curriculum: 0,140

Dichiarazioni Sostitutive di certificazioni rese ai sensi del D.P.R. 445/2000

DICHIARAZIONE SOSTITUTIVA RELATIVA A CORSI DI AGGIORNAMENTO	dichiarazione pubblicazioni e convegni Cosentino Federica.pdf	0,000
DICHIARAZIONE SOSTITUTIVA RELATIVA AD ATTIVITA' LAVORATIVA	2020-06-11 23-05.pdf	0,000

Punt. Tot. Dichiarazioni Sostitutive: 0,000

Punt. Tot. Istanza Verificata: 2,290

Data di verifica: _____

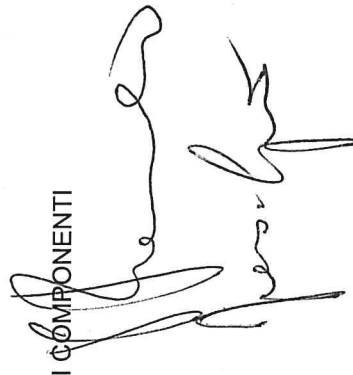
LA COMMISSIONE

Chiara Caporale

IL PRESIDENTE



I COMPONENTI



IL SEGRETARIO

AREA DELLA DIRIGENZA

CONCORSO PUBBLICO, PER TITOLI ED ESAMI, PER LA COPERTURA A TEMPO INDETERMINATO DI 9 POSTI DI DIRIGENTE MEDICO DI RADIODIAGNOSTICA, DEI QUALI 2 POSTI PER LA RADIOLOGIA INTERVENTISTICA.

REPORT COMMISSIONE

Il candidato	COSENTINO SALVATORE
codice fiscale	CSNSVT90P20C351B
nato il	20/09/1990
a	CATANIA (CT)
residente in	SANT'AGATA LI BATTIATI (CT)
via/piazza	VIA DANTE MAIORANA , 2
telefono	
cellulare	3496284988
indirizzo email	salvatorecosentino209@gmail.com
pec	salvatorecosentino@pec.ordinemedct.it

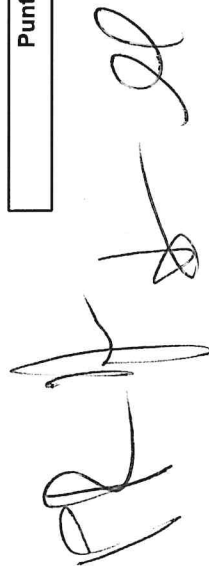
In possesso del titolo di studio LAUREA IN MEDICINA E CHIRURGIA, conseguito il 25/07/2016 presso UNIVERSITÀ DEGLI STUDI DI CATANIA di CATANIA (CT)

Iscritto ORDINE DEI MEDICI CHIRURGHI numero 15365 della Provincia di CATANIA (CT) dal 03/03/2017 ad oggi

Iscritto all'ultimo anno nonchè, qualora questo abbia durata quinquennale, al penultimo anno di corso nella specializzazione in RADIODIAGNOSTICA presso UNIVERSITÀ DEGLI STUDI DI CATANIA (che dichiaro essere Università degli Studi) di CATANIA (CT)

Titoli di Carriera - MAX 10,000 Punti										
Dal	Al	Mesi	Rapporto	Giorni sett.	Ore sett.	Ente	Profilo	Disciplina	Motivazione	Punt.
NESSUN TITOLO DI CARRIERA INSERITO										

Punt. Tot. Titoli Carriera: 0,000



Titoli Accademici - MAX 3,000 Punti							
Num	Data	Anno	Luogo	Università	Titolo	Motivazione	Punt.
NESSUN TITOLO ACCADEMICO E DI STUDIO INSERITO							

Punt. Tot. Titoli Accademici: 0,000

Titoli Scientifici e Pubblicazioni - MAX 3,000 Punti							
Data	Num Autori	Titolo Rivista	Titolo Pubblicazione		Allegato	Motivazione	Punt.
Per ciascuna pubblicazione con più autori su riviste internazionali							
09/12/2021	14	Diagnostics	PULMONARY VASCULITIDES: A RADIOLOGICAL REVIEW EMPHASIZING PARENCHYMAL HRCT FEATURES		Publicazione Diagnostics n 2_comp.pdf		0,050
15/07/2020	9	European Congress of Radiology 2020	LOW-DOSE CT IN CHRONIC PULMONARY DISEASES		Poster ECR 2.pdf	NON VALUTABILE	0,000
22/04/2020	14	Diagnostics	HRCT PATTERNS OF DRUG-INDUCED INTERSTITIAL LUNG DISEASES: A REVIEW		Publicazione Diagnostics.pdf		0,050
Per ciascuna pubblicazione con più autori su riviste nazionali							
01/10/2020	6	Congresso Nazionale SIRM Rimini 2020	RUOLO DELL'ECOGRAFIA E DELLA RM NELLA DIAGNOSI DEGLI EMANGIOMI IN PAZIENTI PEDIATRICI		Poster Rimini 1.pdf	NON VALUTABILE	0,000
01/10/2020	6	Congresso Nazionale SIRM Rimini 2020	TUMORI CONGENITI NEONATALI: PRINCIPALI CARATTERISTICHE DI IMAGING IN ECOGRAFIA, TOMOGRAFIA COMPUTERIZZATA (TC) E RISONANZA MAGNETICA (RM).		Poster Rimini 2.pdf	NON VALUTABILE	0,000
01/10/2020	6	Congresso Nazionale SIRM Rimini 2020	CARATTERISTICHE HRCT DELLE VASCULITI POLMONARI		Poster Rimini 3.pdf	NON VALUTABILE	0,000
01/10/2020	6	Congresso Nazionale SIRM Rimini 2020	ALTERAZIONI IPOTALAMO-IPOFISARIE IN PAZIENTI PEDIATRICI: PRESENTAZIONI CLINICHE E PRINCIPALI CARATTERISTICHE IN RISONANZA MAGNETICA (RM)		Poster Rimini 4.pdf	NON VALUTABILE	0,000

Punt. Tot. Pubblicazioni: 0,100

Curriculum Formativo e Professionale reso ai sensi del D.P.R. 445/2000 - MAX 4,000 Punti	
Cv datato e firmato_def.pdf	



Attività di studio e di insegnamento										
Numero	Anno	Data	Dal	Al	Università / Istituto	Titolo	Disciplina	Estremi atto di conferimento	Allegato	Punt.
Altri titoli o attività formative o professionali non riconducibili alle categorie sopraelencate										
1									Attestato BLS_def.pdf	0,000
1									Certificato di servizio Casa di cura S.Rita.pdf	0,000
Certificazione conoscenza lingua inglese di livello b1 o superiore										
1		22/01/2007			CATANIA	PRELIMINARY ENGLISH TEST (PET) COUNCIL OF EUROPE LEVEL B1			Certificato PET Level B1.pdf	0,150
partecipazione a corsi di formazione / aggiornamento professionale senza esami finali o senza accreditamento ECM, purché attinenti										
1		07/02/2022		11/02/2022	BOLOGNA	CORSO DI ECOGRAFIA MUSCOLO-SCHELETRICA (SCUOLA PERMANENTE DI ECOGRAFIA MUSCOLO-SCHELETRICA, DIRETTORE G.MONETTI)			Corso ecografia msk bologna def.pdf	0,010
1		19/09/2019		20/09/2019	CATANIA	HELP HO UN'EMERGENZA, DALL'IMAGING ALLA TERAPIA			Attestato HELP_def.pdf	0,010
1		03/05/2019		04/05/2019	CATANIA	CONGRESSO NAZIONALE DELLA SEZIONE DI RADIOLOGIA MUSCOLO SCHELETRICA			Attestato msk_def.pdf	0,010
1		15/12/2021		16/12/2021	CATANIA	CONVEGNO NAZIONALE DELLA SEZIONE DI RADIOLOGIA ODONTOSTOMATOLOGICA E CAPO-COLLO DELLA SIRM			Attestato congresso regionale completo.pdf	0,010




partecipazione a corsi di formazione / aggiornamento professionale senza esami finali o senza accreditamento ECM, purché attinenti

1	16/12/2021	18/12/2021	CATANIA	XLV RADUNO GRUPPO REGIONALE DELLA SIRM - IL RADIOLOGO E L'EMERGENZA: DOOR TO IMAGING	Attestato congresso nazionale completo copia.pdf	0,010
1	03/03/2021	07/03/2021	VIENNA (ONLINE)	ECR 2021 ONLINE	Certificato ECR.pdf	0,010
Per ciascun corso di informatica, con superamento di esame finale, organizzato da Enti pubblici o autorizzati						
1	13/06/2008		CATANIA	ECDL CERTIFICATE	ECDL certificate.pdf	0,150

Punt. Tot. Curriculum: 0,360

Dichiarazioni Sostitutive di certificazioni rese ai sensi del D.P.R. 445/2000

DICHIARAZIONE SOSTITUTIVA RELATIVA AI TITOLI	Dichiarazione sostitutiva titoli completa.pdf	0,000
--	---	-------

Punt. Tot. Dichiarazioni Sostitutive: 0,000

Punt. Tot. Istanza Verificata: 0,460


Data di verifica: _____

LA COMMISSIONE

IL PRESIDENTE



IL SEGRETARIO



AREA DELLA DIRIGENZA

CONCORSO PUBBLICO, PER TITOLI ED ESAMI, PER LA COPERTURA A TEMPO INDETERMINATO DI 9 POSTI DI DIRIGENTE MEDICO DI RADIODIAGNOSTICA, DEI QUALI 2 POSTI PER LA RADIOLOGIA INTERVENTISTICA.

REPORT COMMISSIONE

Il candidato	CUCE OSCAR
codice fiscale	CCUSCR81B05H163M
nato il	05/02/1981
a	RAGUSA (RG)
residente in	MODICA (RG)
via/piazza	VIA SACRO CUORE 116/H
telefono	
cellulare	3387252405
indirizzo email	metabolicboy@gmail.com
pec	oscarcuce@pec.it

In possesso del titolo di studio LAUREA IN MEDICINA E CHIRURGIA, conseguito il 25/07/2007 presso UNIVERSITA' DEGLI STUDI DI CATANIA di CATANIA (CT)

Iscritto ORDINE DEI MEDICI CHIRURGHI numero 2536 della Provincia di RAGUSA (RG) dal 28/02/2008 ad oggi

In possesso della specializzazione nella disciplina di RADIODIAGNOSTICA, conseguita presso UNIVERSITA' DEGLI STUDI DI CATANIA (che dichiarato essere Università degli Studi) di CATANIA (CT) in data 29/03/2012

Titoli di Carriera - MAX 10,000 Punti										
Dal	Al	Mesi	Rapporto	Giorni sett.	Ore sett.	Ente	Profilo	Disciplina	Motivazione	Punt.
servizio prestato presso Enti del Servizio Sanitario Nazionale										
17/10/2012	15/02/2022	112	TEMPO PIENO	38	ASP 7		DIRIGENTE MEDICO	RADIODIAGNOSTICA		11,200

Punt. Tot. Titoli Carriera: 10,000



Titoli Accademici - MAX 3,000 Punt

Num	Data	Anno	Luogo	Università	Titolo	Motivazione	Punt.
specializzazione conseguita ai sensi del D.Lgs. 257/1991 e D.Lgs. 368/99, anche se fatta valere come requisito di ammissione							
4	29/03/2012		CATANIA (CT)	UNIVERSITA' DEGLI STUDI DI CATANIA	SPECIALIZZAZIONE IN RADIODIAGNOSTICA	VALUTATO IN QUANTO CONSEGUITA AI SENSI DEL DLGS 257/91. PUNTEGGIO MINIMO ATTRIBUITO IN QUANTO NON SI EVINCE LA DURATA DELLA SPECIALIZZAZIONE	2,000

Punt. Tot. Titoli Accademici: 2,000

Titoli Scientifici e Pubblicazioni - MAX 3,000 Punt

Data	Num Autori	Titolo Rivista	Titolo Pubblicazione	Allegato	Motivazione	Punt.
NESSUNA PUBBLICAZIONE E TITOLO SCIENTIFICO INSERITA						

Punt. Tot. Pubblicazioni: 0,000

Curriculum Formativo e Professionale reso ai sensi del D.P.R. 445/2000 - MAX 4,000 Punt

curriculum vitae oscar cuce`.pdf

Attività di studio e di insegnamento

Numero	Anno	Data	Dal	AI	Università / Istituto	Titolo	Disciplina	Estremi atto di conferimento	Allegato	Punt.
NESSUNA ATTIVITA' INSERITA										

Punt. Tot. Curriculum: 0,000

Dichiarazioni Sostitutive di certificazioni rese ai sensi del D.P.R. 445/2000

DICHIARAZIONE SOSTITUTIVA RELATIVA AI TITOLI	dichiarazione sostitutiva atto notorieta`.pdf	0,000
DICHIARAZIONE SOSTITUTIVA RELATIVA AD ATTIVITA' LAVORATIVA	dichiarazione sostitutiva di certificazione.pdf	0,000

Punt. Tot. Dichiarazioni Sostitutive: 0,000




CODICE SELEZIONE: 01522CD
CODICE DOMANDA: 00151422

Punt. Tot. Istanza Verificata:	12,000
--------------------------------	--------


Data di verifica: _____

LA COMMISSIONE

IL PRESIDENTE



I COMPONENTI



IL SEGRETARIO

Chiara Capovetti

AREA DELLA DIRIGENZA

CONCORSO PUBBLICO, PER TITOLI ED ESAMI, PER LA COPERTURA A TEMPO INDETERMINATO DI 9 POSTI DI DIRIGENTE MEDICO DI RADIODIAGNOSTICA, DEI QUALI 2 POSTI PER LA RADIOLOGIA INTERVENTISTICA.

REPORT COMMISSIONE


Il candidato	CUSUMANO SALVATORE
codice fiscale	CSMSVT90H03H792P
nato il	03/06/1990
a	SAN CATALDO (CL)
residente in	CALTANISSETTA (CL)
via/piazza	VIA BALATE 33
telefono	
cellulare	3408352225
indirizzo email	salvatore.cusumano@live.it
pec	salvatore.cusumano.qn74@cl.omceo.it

In possesso del titolo di studio LAUREA IN MEDICINA E CHIRURGIA, conseguito il 12/03/2018 presso MEDICINA/UNIVERSITÀ DI PALERMO di PALERMO (PA)

Iscritto ORDINE DEI MEDICI CHIRURGHI numero CL M 3031 della Provincia di CALTANISSETTA (CL) dal 26/07/2018 ad oggi

Iscritto all'ultimo anno nonchè, qualora questo abbia durata quinquennale, al penultimo anno di corso nella specializzazione in RADIODIAGNOSTICA presso UNIVERSITÀ DI CATANIA (che dichiaro essere Università degli Studi) di CATANIA (CT)

RF



Titoli di Carriera - MAX 10,000 Punti										
Dal	Al	Mesi	Rapporto	Giorni sett.	Ore sett.	Ente	Profilo	Disciplina	Motivazione	Punt.
servizio prestato presso altri Enti della P.A.										
			PART-TIME VERTICALE			MEDICO DI FAMIGLIA - DOTT.SSA ANGELICA CUSUMANO	IMPIEGATO	ADDETTO ALL'ACCOGLIENZA IN AMBULATORIO MEDICO - QUALIFICA PROFESSIONALE 4.2.2.1.0.9	ATTIVITÀ LAVORATIVA NON OGGETTO DI VALUTAZIONE	0,000
servizio prestato presso Enti del Servizio Sanitario Nazionale										
			PART-TIME VERTICALE			ASP DI CALTANISSETTA	MEDICO DI CONTINUITÀ ASSISTENZIALE	CONTINUITÀ ASSISTENZIALE	ATTIVITÀ LAVORATIVA NON OGGETTO DI VALUTAZIONE	0,000

Punt. Tot. Titoli Carriera: 0,000

Titoli Accademici - MAX 3,000 Punti						
Num	Data	Anno	Luogo	Titolo	Motivazione	Punt.
NESSUN TITOLO ACCADEMICO E DI STUDIO INSERITO						

Punt. Tot. Titoli Accademici: 0,000

Titoli Scientifici e Pubblicazioni - MAX 3,000 Punti						
Data	Num Autori	Titolo Rivista	Titolo Pubblicazione	Allegato	Motivazione	Punt.
Per ciascuna pubblicazione con più autori su riviste internazionali						
08/12/2021	6	Journal of Clinical & Medical Images - Case Reports	A RARE CASE OF AZYGOS VEIN ARCH ANEURYSM: A CASE REPORT	Publicazione con dichiarazione atto di notorietà.pdf		0,050

Punt. Tot. Pubblicazioni: 0,050

Curriculum.PDF

Curriculum Formativo e Professionale reso ai sensi del D.P.R. 445/2000 - MAX 4,000 Punti

Attività di studio e di insegnamento										
Numero	Anno	Data	Dal	Al	Università / Istituto	Titolo	Disciplina	Estremi atto di conferimento	Allegato	Punt.
NESSUNA ATTIVITA' INSERITA										

Punt. Tot. Curriculum: 0,000

Dichiarazioni Sostitutive di certificazioni rese ai sensi del D.P.R. 445/2000

DICHIARAZIONE SOSTITUTIVA RELATIVA AI TITOLI

Dichiarazione sostitutiva di certificazione (laurea, titoli di preferenza).pdf

0,000

Punt. Tot. Dichiarazioni Sostitutive: 0,000

Punt. Tot. Istanza Verificata: 0,050


Data di verifica: _____

LA COMMISSIONE

IL PRESIDENTE



1 COMPONENTI



IL SEGRETARIO

